



INSTITUTO DEPARTAMENTAL DE DEPORTE Y RECREACION DEL QUINDIO INDEPORTES QUINDIO

NIT 801.001.532-7

BALANCE DE PRUEBA

AL 31 DE DICIEMBRE DE 2023

(CIFRAS EXPRESADAS EN PESOS COLOMBIANOS)

		SALDO INICIAL	MOVIMIENTO DEBITO	MOVIMIENTO CRÈDITO	SALDO FINAL
1	ACTIVOS	6.496.116.916,88	14.603.139.131,96	15.092.945.011,63	6.006.311.037,21
11	EFFECTIVO Y EQUIVALENTE AL	2.135.256.130,27	14.362.971.697,12	14.868.384.438,78	1.629.843.388,61
1105	CAJA	0,00	32.079.000,00	32.079.000,00	0,00
110502	C AJA MENOR	0,00	32.079.000,00	32.079.000,00	0,00
11050201	Caja menor	0,00	32.079.000,00	32.079.000,00	0,00
1110	DEPÓSITOS EN INSTITUCIONES	2.135.256.130,27	14.330.892.697,12	14.836.305.438,78	1.629.843.388,61
111005	CUENTA CORRIENTE	2.135.243.134,47	14.330.891.651,74	14.836.305.438,78	1.629.829.347,43
11100500	CUENTAS CORRIENTES	88.285.741,92	352.462.447,91	373.054.103,60	67.694.086,23
1110050001	DAVIVIENDA	88.285.741,92	352.462.447,91	373.054.103,60	67.694.086,23
111005000113	RECURSOS DEL BALANCE	88.285.741,92	352.462.447,91	373.054.103,60	67.694.086,23
11100501	DAVIVIENDA CUENTA	91.483.765,30	1.926.277.393,64	1.939.893.574,30	77.867.584,64
11100503	DAVIVIENDA CTA CTE	125.159.020,07	263.689.422,69	153.838.020,07	235.010.422,69
11100504	INVERSION CUENTA 1366-	63.550.849,80	745.534.744,12	754.723.237,59	54.362.356,33
11100505	MUNICIPIOS LEY 1289/2009	2.377.176,21	718.090.321,14	692.649.093,31	27.818.404,04
11100509	IMPUESTO AL CONSUMO	105.195.178,53	623.006.545,92	652.718.164,01	75.483.560,44
11100510	MONOPOLIO DEPORTE	260.456.943,31	1.047.007.099,04	1.046.098.560,37	261.365.481,98
11100511	SUPERAVIT MONOPOLIO	0,00	0,00	0,00	0,00
11100512	30% I.C.L.D. FUNCIONAMIENTO	20.927.229,20	397.897.042,82	398.299.936,88	20.524.335,14
11100513	HSVS 136669994487	0,00	0,00	0,00	0,00
11100514	REINTEGROS 2022 CTA CTE	195.182.964,31	91.211.989,06	277.185.662,02	9.209.291,35
11100517	SUPERATE 2019 CUENTA	0,00	0,00	0,00	0,00
11100518	RECURSOS DEL BALANCE	0,00	0,00	0,00	0,00
11100520	TASA PRODEPORTE Y RECREACION	1.168.185.842,82	4.411.544.948,79	4.957.649.737,37	622.081.054,24
11100521	RECURSOS DEL BALANCE TASA	14.438.423,00	1.467.606.291,50	1.395.671.415,75	86.373.298,75
11100522	RECURSOS DEL BALANCE CIGARRILLO NACIONAL Y	0,00	216.933.046,51	215.228.002,22	1.705.044,29
11100523	CONVENIO SALUD	0,00	243.056.278,47	241.511.311,58	1.544.966,89
11100524	RECURSOS DEL BALANCE	0,00	385.385.209,74	376.327.980,29	9.057.229,45
11100525	RECURSOS DEL BALANCE RENDIMIENTOS FINANCIEROS	0,00	154.433.705,33	136.448.864,13	17.984.841,20



11100526	RECURSOS DEL BALANCE 1%	0,00	168.077.328,37	157.858.929,28	10.218.399,09
11100527	RECURSOS DEL BALANCE	0,00	24.282.340,08	21.077.033,48	3.205.306,60
11100528	CONVENIO COID 970 2023	0,00	1.072.294.996,61	1.026.071.812,53	46.223.184,08
11100529	CONVENIO	0,00	22.100.500,00	20.000.000,00	2.100.500,00
111006	CUENTAS DE AHORRO	12.995,80	1.045,38	0,00	14.041,18
11100602	CONVENIOS MINISTERIO DEL	12.995,80	1.045,38	0,00	14.041,18
1132	EFECTIVO DE USO RESTRINGIDO	0,00	0,00	0,00	0,00
113210	Depósitos en instituciones	0,00	0,00	0,00	0,00
11321002	MUNICIPIOS LEY 1289/09 1366-	0,00	0,00	0,00	0,00
11321004	REGALIAS 1366-69995351	0,00	0,00	0,00	0,00
11321009	SUPERATE 2018	0,00	0,00	0,00	0,00
13	CUENTAS POR COBRAR	395.700,00	7.140.873,00	7.465.506,00	71.067,00
1384	OTRAS CUENTAS POR COBRAR	395.700,00	7.140.873,00	7.465.506,00	71.067,00
138490	OTRAS CUENTAS POR COBRAR	395.700,00	7.140.873,00	7.465.506,00	71.067,00
13849001	Otras cuentas por cobrar	395.700,00	7.140.873,00	7.465.506,00	71.067,00
16	PROPIEDADES, PLANTA Y EQUIPO	240.472.671,29	61.899.907,46	80.312.650,46	222.059.928,29
1605	TERRENOS	29.219.820,00	0,00	0,00	29.219.820,00
160501	Urbanos	29.219.820,00	0,00	0,00	29.219.820,00
16050101	Urbanos	29.219.820,00	0,00	0,00	29.219.820,00
160501011	BRR BELEN II ETAPA (MATRICULA INMOBILIRIA 280-31361 Y FICHA	29.219.820,00	0,00	0,00	29.219.820,00
1655	MAQUINARIA Y EQUIPO	81.652.573,29	0,00	0,00	81.652.573,29
165506	EQUIPO DE RECREACION Y	81.652.573,29	0,00	0,00	81.652.573,29
16550601	EQUIPO DE RECREACION Y	81.652.573,29	0,00	0,00	81.652.573,29
1665	MUEBLES, ENSERES Y EQUIPOS DE	90.234.182,00	0,00	0,00	90.234.182,00
166501	MUEBLES Y ENSERES	62.631.074,00	0,00	0,00	62.631.074,00
16650101	MUEBLES Y ENSERES	62.631.074,00	0,00	0,00	62.631.074,00
166590	Otros muebles, enseres y equipo	27.603.108,00	0,00	0,00	27.603.108,00
16659001	Otros muebles, enseres y equipo de	27.603.108,00	0,00	0,00	27.603.108,00
1670	EQUIPOS DE COMUNICACIÓN Y	87.909.765,00	61.899.907,46	30.886.246,46	118.923.426,00
167001	EQUIPO DE COMUNICACI?	15.732.000,00	0,00	0,00	15.732.000,00
16700101	EQUIPO DE COMUNICACION -	15.732.000,00	0,00	0,00	15.732.000,00
167002	Equipo de computación	57.970.874,00	59.880.994,46	28.867.333,46	88.984.535,00
16700201	Equipo de computación	57.970.874,00	59.880.994,46	28.867.333,46	88.984.535,00
167090	OTROS EQUIPOS DE	14.206.891,00	2.018.913,00	2.018.913,00	14.206.891,00
1675	EQUIPOS DE TRANSPORTE,	115.000.000,00	0,00	0,00	115.000.000,00
167502	Terrestre	115.000.000,00	0,00	0,00	115.000.000,00



167502011	CAMIONETA OFICIAL NISSAN PICKUP DOBLE CABINA PLACA	115.000.000,00	0,00	0,00	115.000.000,00
1685	DEPRECIACIÓN ACUMULADA DE PROPIEDADES, PLANTA Y EQUIPO	-154.525.291,00	0,00	49.426.404,00	-203.951.695,00
168504	MAQUINARIA Y EQUIPO	-6.965.256,00	0,00	6.965.256,00	-13.930.512,00
16850401	EQUIPO DE RECREACION Y	-6.965.256,00	0,00	6.965.256,00	-13.930.512,00
168506	Muebles, enseres y equipo de	-61.050.040,00	0,00	9.002.424,00	-70.052.464,00
16850601	Muebles, enseres y equipo de oficina	-61.050.040,00	0,00	9.002.424,00	-70.052.464,00
168507	Equipos de comunicación y	-50.093.341,00	0,00	22.917.061,00	-73.010.402,00
16850701	Equipos de comunicación y	-50.093.341,00	0,00	22.917.061,00	-73.010.402,00
168508	Equipos de transporte, tracción y	-36.416.654,00	0,00	10.541.663,00	-46.958.317,00
16850801	Equipos de transporte, tracción y	-36.416.654,00	0,00	10.541.663,00	-46.958.317,00
1695	DETERIORO ACUMULADO DE PROPIEDADES, PLANTA Y EQUIPO	-9.018.378,00	0,00	0,00	-9.018.378,00
169501	Terrenos	-9.018.378,00	0,00	0,00	-9.018.378,00
16950101	Terrenos	-9.018.378,00	0,00	0,00	-9.018.378,00
17	BIENES DE USO PUBLICO EN	4.036.203.648,00	0,00	0,00	4.036.203.648,00
1710	BIENES DE USO PUBLICO EN	4.163.570.150,00	0,00	0,00	4.163.570.150,00
171090	OTROS BIENES DE USO PUBLICO	4.163.570.150,00	0,00	0,00	4.163.570.150,00
17109002	URBANIZACION ZULDE MAYDA	409.515.150,00	0,00	0,00	409.515.150,00
17109003	MONTECRISTO VILLA OLIMPICA	704.700.000,00	0,00	0,00	704.700.000,00
17109004	VILLA OLIMPICA CIRCO	2.321.325.000,00	0,00	0,00	2.321.325.000,00
17109005	CARRETERA AEROPUERTO	64.235.000,00	0,00	0,00	64.235.000,00
17109006	FRENTE A LA AVENIDA	11.890.000,00	0,00	0,00	11.890.000,00
17109007	FRENTE A LA AVENIDA	170.925.000,00	0,00	0,00	170.925.000,00
17109008	CERRAMIENTO	96.000.000,00	0,00	0,00	96.000.000,00
17109009	CANCHAS MULTIPLES FICHA CATASTRAL 01-01-00-00-0121-	279.000.000,00	0,00	0,00	279.000.000,00
17109010	GRADERIAS LOTE MONTECRISTO	7.210.000,00	0,00	0,00	7.210.000,00
17109011	JUEGOS INFANTILES LOTE	5.770.000,00	0,00	0,00	5.770.000,00
17109012	CAMERINOS LOTE MONTECRISTO	93.000.000,00	0,00	0,00	93.000.000,00
1785	DEPRECIACION ACUMULADA DE BIENES DE USO PUBLICO EN	-127.366.502,00	0,00	0,00	-127.366.502,00
178590	DEPRECIACION ACUMULADA DE OTROS BIENES DE SERVICIO	-127.366.502,00	0,00	0,00	-127.366.502,00
19	OTROS ACTIVOS	83.788.767,32	171.126.654,38	136.782.416,39	118.133.005,31
1906	ANTICIPOS Y AVANCES ANTICIPOS Y AVANCES	0,00	116.130.400,00	116.130.400,00	0,00
190601	ANTICIPOS SOBRE CONVENIOS Y	0,00	116.130.400,00	116.130.400,00	0,00



19060101	ANTICIPOS SOBRE CONVENIOS Y	0,00	116.130.400,00	116.130.400,00	0,00
1970	ACTIVOS INTANGIBLES	83.788.767,32	39.015.237,99	4.671.000,00	118.133.005,31
197007	Licencias	33.788.767,32	20.978.207,99	4.671.000,00	50.095.975,31
19700701	Licencias	33.788.767,32	20.978.207,99	4.671.000,00	50.095.975,31
197008	Softwares	50.000.000,00	18.037.030,00	0,00	68.037.030,00
19700801	Softwares	50.000.000,00	18.037.030,00	0,00	68.037.030,00
1975	AMORTIZACIÓN ACUMULADA DE	0,00	15.981.016,39	15.981.016,39	0,00
197507	Licencias	0,00	15.981.016,39	15.981.016,39	0,00
19750701	Licencias	0,00	15.981.016,39	15.981.016,39	0,00
2	PASIVO	255.118.142,70	12.542.755.113,21	12.544.210.066,21	256.573.095,70
24	CUENTAS POR PAGAR	676.879,00	10.326.893.305,04	10.327.306.519,04	1.090.093,00
2401	ADQUISICIÓN DE BIENES Y	0,00	802.862.680,02	802.862.680,02	0,00
240101	Bienes y servicios	0,00	802.862.680,02	802.862.680,02	0,00
24010101	Materiales y Suministros	0,00	802.862.680,02	802.862.680,02	0,00
2403	TRANSFERENCIAS POR PAGAR	0,00	790.877.528,85	790.877.528,85	0,00
240315	Otras transferencias	0,00	790.877.528,85	790.877.528,85	0,00
24031501	MUNICIPIOS	0,00	790.877.528,85	790.877.528,85	0,00
2407	RECURSOS A FAVOR DE TERCEROS	0,00	504.985.900,01	504.985.900,01	0,00
240722	ESTAMPILLAS	0,00	420.817.900,01	420.817.900,01	0,00
24072201	Estampillas Prohospital	0,00	138.208.100,00	138.208.100,00	0,00
24072202	Estampillas Prodesarrollo	0,00	71.190.300,00	71.190.300,00	0,00
24072203	Estampillas Pro Cultura	0,00	32.716.500,00	32.716.500,00	0,00
24072204	Estampillas Proadulto Mayor	0,00	96.927.600,01	96.927.600,01	0,00
24072205	Estampillas Prodeporte, recreacion	0,00	81.775.400,00	81.775.400,00	0,00
240790	OTROS RECAUDOS A FAVOR DE	0,00	84.168.000,00	84.168.000,00	0,00
24079002	RECAUDO A FAVOR DE TERCEROS	0,00	10.013.700,00	10.013.700,00	0,00
24079003	Estampillas Pro Universidad	0,00	74.154.300,00	74.154.300,00	0,00
2424	DESCUENTOS DE NÓMINA	676.879,00	483.400.749,00	483.813.963,00	1.090.093,00
242401	Aportes a fondos pensionales	358.680,00	140.406.573,00	140.616.007,00	568.114,00
24240101	Aportes a fondos pensionales-	358.680,00	140.406.573,00	140.616.007,00	568.114,00
242402	Aportes a seguridad social en	318.199,00	106.909.564,00	107.113.344,00	521.979,00
24240201	Aportes a seguridad social en salud -	318.199,00	106.909.564,00	107.113.344,00	521.979,00
242405	Cooperativas	0,00	48.198.211,00	48.198.211,00	0,00
24240501	Cooperativas	0,00	48.198.211,00	48.198.211,00	0,00
242406	Fondos de empleados	0,00	131.047.410,00	131.047.410,00	0,00
24240601	Fondos de empleados	0,00	131.047.410,00	131.047.410,00	0,00
242407	Libranzas	0,00	45.589.211,00	45.589.211,00	0,00



24240701	Libranzas	0,00	45.589.211,00	45.589.211,00	0,00
242411	Embargos judiciales	0,00	7.602.940,00	7.602.940,00	0,00
24241101	Embargos judiciales	0,00	7.602.940,00	7.602.940,00	0,00
242412	SEGUROS	0,00	352.300,00	352.300,00	0,00
24241202	ESTASSEGURO ADMINISTRADORA	0,00	352.300,00	352.300,00	0,00
242490	OTROS DESCUENTOS DE NOMINA	0,00	3.294.540,00	3.294.540,00	0,00
24249001	DESCUENTO POR OTRO CONCEPTO	0,00	3.294.540,00	3.294.540,00	0,00
2425	ACREEDORES	0,00	0,00	0,00	0,00
242590	OTROS ACREEDORES	0,00	0,00	0,00	0,00
2436	RETENCIÓN EN LA FUENTE E	0,00	112.948.500,00	112.948.500,00	0,00
243603	Honorarios	0,00	10.577.000,00	10.577.000,00	0,00
24360301	Honorarios	0,00	10.577.000,00	10.577.000,00	0,00
243605	Servicios	0,00	7.881.000,00	7.881.000,00	0,00
24360501	Servicios	0,00	7.881.000,00	7.881.000,00	0,00
243606	Arrendamientos	0,00	1.029.000,00	1.029.000,00	0,00
24360601	Arrendamientos	0,00	1.029.000,00	1.029.000,00	0,00
243608	Compras	0,00	24.585.000,00	24.585.000,00	0,00
24360801	Compras de combustible 0,1 %	0,00	2.000,00	2.000,00	0,00
24360802	compras declarantes 2,5%	0,00	24.583.000,00	24.583.000,00	0,00
243615	A empleados artículo 383 ET	0,00	7.455.000,00	7.455.000,00	0,00
24361501	A empleados artículo 383 ET	0,00	7.455.000,00	7.455.000,00	0,00
243625	Impuesto a las ventas retenido	0,00	56.219.000,00	56.219.000,00	0,00
24362501	Impuesto a las ventas retenido	0,00	56.219.000,00	56.219.000,00	0,00
243627	Retención de impuesto de	0,00	5.202.500,00	5.202.500,00	0,00
24362701	Retención de impuesto de industria	0,00	5.202.500,00	5.202.500,00	0,00
2440	IMPUESTOS, CONTRIBUCIONES Y	0,00	3.601.674,18	3.601.674,18	0,00
244014	Cuota de fiscalización y auditaje	0,00	3.601.674,18	3.601.674,18	0,00
24401401	Cuota de fiscalización y auditaje	0,00	3.601.674,18	3.601.674,18	0,00
2490	CUENTAS POR PAGAR	0,00	7.628.216.272,98	7.628.216.272,98	0,00
249027	Viáticos y gastos de viaje	0,00	25.711.864,00	25.711.864,00	0,00
24902701	Viáticos y gastos de viaje	0,00	25.711.864,00	25.711.864,00	0,00
249028	Seguros	0,00	29.983.049,59	29.983.049,59	0,00
24902801	Seguros	0,00	29.983.049,59	29.983.049,59	0,00
249050	Aportes al ICBF y SENA	0,00	44.501.000,00	44.501.000,00	0,00
24905001	Aportes al ICBF	0,00	25.237.700,00	25.237.700,00	0,00
24905002	SENA	0,00	16.826.500,00	16.826.500,00	0,00
24905003	CAJA DE COMPENSACION	0,00	2.436.800,00	2.436.800,00	0,00



249051	Servicios públicos	0,00	6.899.338,00	6.899.338,00	0,00
24905101	Servicios públicos	0,00	6.899.338,00	6.899.338,00	0,00
249055	Servicios	0,00	7.386.128.978,69	7.386.128.978,69	0,00
24905501	Servicios	0,00	7.386.128.978,69	7.386.128.978,69	0,00
249058	Arrendamiento operativo	0,00	24.702.800,00	24.702.800,00	0,00
24905801	Arrendamiento operativo	0,00	24.702.800,00	24.702.800,00	0,00
249090	Otras Cuentas por Pagar	0,00	110.289.242,70	110.289.242,70	0,00
24909001	Otras Cuentas por Pagar	0,00	110.289.242,70	110.289.242,70	0,00
25	BENEFICIOS A LOS EMPLEADOS	32.991.899,70	1.154.199.220,17	1.155.240.959,17	34.033.638,70
2511	BENEFICIOS A LOS EMPLEADOS A	0,00	1.000.633.610,09	1.000.633.610,09	0,00
251101	Nómina por pagar	0,00	549.339.033,57	549.339.033,57	0,00
25110101	Nómina por pagar	0,00	549.339.033,57	549.339.033,57	0,00
251102	CESANTIAS	0,00	163.969.535,00	163.969.535,00	0,00
25110201	Cesantías	0,00	163.969.535,00	163.969.535,00	0,00
251103	INTERESES SOBRE CESANTIAS	0,00	7.876.080,00	7.876.080,00	0,00
25110301	Intereses sobre cesantías	0,00	7.876.080,00	7.876.080,00	0,00
251104	VACACIONES	0,00	31.981.982,62	31.981.982,62	0,00
25110401	Vacaciones	0,00	31.981.982,62	31.981.982,62	0,00
251105	PRIMA DE VACACIONES	0,00	41.728.575,47	41.728.575,47	0,00
25110501	Prima de vacaciones	0,00	41.728.575,47	41.728.575,47	0,00
251106	PRIMA DE SERVICIOS	0,00	31.461.701,00	31.461.701,00	0,00
25110601	Prima de servicios	0,00	31.461.701,00	31.461.701,00	0,00
251107	PRIMA DE NAVIDAD	0,00	136.698.170,00	136.698.170,00	0,00
25110701	Prima de navidad	0,00	136.698.170,00	136.698.170,00	0,00
251111	Aportes a riesgos laborales	0,00	4.416.200,00	4.416.200,00	0,00
25111101	Aportes a riesgos laborales	0,00	4.416.200,00	4.416.200,00	0,00
251124	Aportes a cajas de compensación	0,00	31.214.100,00	31.214.100,00	0,00
25112401	Aportes a cajas de compensación	0,00	31.214.100,00	31.214.100,00	0,00
251190	OTROS SALARIOS Y	0,00	1.948.232,43	1.948.232,43	0,00
25119001	Otros salarios y prestaciones	0,00	1.948.232,43	1.948.232,43	0,00
2512	BENEFICIOS A LOS EMPLEADOS A	32.991.899,70	153.565.610,08	154.607.349,08	34.033.638,70
251201	BONIFICACIONES	11.779.321,70	55.672.906,08	58.602.896,08	14.709.311,70
25120101	Bonificación por Servicios Prestados	11.779.321,70	50.859.436,27	53.789.426,27	14.709.311,70
25120102	Bonificación especial por recreación	0,00	4.813.469,81	4.813.469,81	0,00
251202	PRIMAS	21.212.578,00	97.892.704,00	96.004.453,00	19.324.327,00
25120201	Vacaciones	2.445.197,00	39.172.795,00	41.600.790,00	4.873.192,00
25120202	Prima de servicios	14.451.135,00	29.880.824,00	29.880.824,00	14.451.135,00



25120203	Prima de vacaciones	4.316.246,00	28.839.085,00	24.522.839,00	0,00
27	PROVISIONES	221.449.364,00	0,00	0,00	221.449.364,00
2701	LITIGIOS Y DEMANDAS	213.263.188,00	0,00	0,00	213.263.188,00
270105	LITIGIOS Y DEMANDAS	213.263.188,00	0,00	0,00	213.263.188,00
27010501	LITIGIOS Y DEMANDAS LABORALES	213.263.188,00	0,00	0,00	213.263.188,00
2790	PROVISIONES DIVERSAS	8.186.176,00	0,00	0,00	8.186.176,00
279090	OTRAS PROVISIONES DIVERSAS	8.186.176,00	0,00	0,00	8.186.176,00
27909001	IMPUESTO PREDIAL	4.395.943,00	0,00	0,00	4.395.943,00
27909004	SOBRETASA AMBIENTAL	3.350.637,00	0,00	0,00	3.350.637,00
27909006	SOBRETASA BOMBERIL	439.596,00	0,00	0,00	439.596,00
29	OTROS PASIVOS	0,00	1.061.662.588,00	1.061.662.588,00	0,00
2990	OTROS PASIVOS DIFERIDOS	0,00	1.061.662.588,00	1.061.662.588,00	0,00
299002	OTROS PASIVOS DIFERIDOS	0,00	1.061.662.588,00	1.061.662.588,00	0,00
29900201	INGRESO HABITOS Y ESTILOS DE	0,00	1.061.662.588,00	1.061.662.588,00	0,00
3	PATRIMONIO	6.240.998.774,18	1.039.749.579,94	1.039.749.597,94	6.240.998.792,18
31	PATRIMONIO DE LAS ENTIDADES	6.240.998.774,18	1.039.749.579,94	1.039.749.597,94	6.240.998.792,18
3105	CAPITAL FISCAL	5.348.314.145,73	0,00	1.039.749.579,94	6.388.063.725,67
310506	Capital Fiscal	5.348.314.145,73	0,00	1.039.749.579,94	6.388.063.725,67
31050601	INDEPORTES QUINDIO	5.348.314.145,73	0,00	1.039.749.579,94	6.388.063.725,67
3109	RESULTADOS DE EJERCICIOS	-147.064.951,49	0,00	18,00	-147.064.933,49
310902	Déficit acumulado	-147.064.951,49	0,00	18,00	-147.064.933,49
31090201	Déficit acumulado	-147.064.951,49	0,00	18,00	-147.064.933,49
3110	RESULTADO DEL EJERCICIO	1.039.749.579,94	1.039.749.579,94	0,00	0,00
311001	Excedente del ejercicio	1.039.749.579,94	1.039.749.579,94	0,00	0,00
31100101	Excedente del ejercicio	1.039.749.579,94	1.039.749.579,94	0,00	0,00
4	INGRESOS	0,00	63.875.239,68	10.609.822.788,35	10.545.947.548,67
41	CONTRIBUCIONES, TASAS E	0,00	0,00	6.528.958.618,00	6.528.958.618,00
4105	IMPUESTOS	0,00	0,00	2.378.678.663,00	2.378.678.663,00
410522	IMPUESTO AL CONSUMO DE	0,00	0,00	2.378.678.663,00	2.378.678.663,00
41052201	IMPUESTO AL CONSUMO DE	0,00	0,00	1.665.075.063,70	1.665.075.063,70
41052202	30% CIGARRILLO NACIONAL Y EXTRANJERO -INVERSION	0,00	0,00	713.603.599,30	713.603.599,30
4110	CONTRIBUCIONES, TASAS E	0,00	0,00	4.150.279.955,00	4.150.279.955,00
411001	TASAS	0,00	0,00	4.150.279.955,00	4.150.279.955,00
41100101	TASA DEPORTES	0,00	0,00	4.150.279.955,00	4.150.279.955,00
44	TRANSFERENCIAS Y	0,00	47.473.740,00	3.663.928.436,21	3.616.454.696,21
4428	OTRAS TRANSFERENCIAS	0,00	47.473.740,00	3.663.928.436,21	3.616.454.696,21



442802	Para proyectos de inversión	0,00	47.473.740,00	2.812.042.275,94	2.764.568.535,94
44280201	IPOCONSUMO -PARTICIPACION POR EL CONSUMO DE LICORES	0,00	0,00	146.947.598,24	146.947.598,24
44280202	MONOPOLIO	0,00	0,00	888.613.434,08	888.613.434,08
44280205	1 % INGRESOS CORRIENTES LIBRE	0,00	0,00	667.344.915,62	667.344.915,62
44280206	30 % CIGARRILLO NACIONAL Y	0,00	47.473.740,00	47.473.740,00	0,00
44280207	MINISTERIO DEL DEPORTE	0,00	0,00	1.061.662.588,00	1.061.662.588,00
442803	Para gastos de funcionamiento	0,00	0,00	286.004.948,50	286.004.948,50
44280301	Para gastos de funcionamiento	0,00	0,00	286.004.948,50	286.004.948,50
442890	Otras transferencias	0,00	0,00	565.881.211,77	565.881.211,77
44289002	DEPARTAMENTO DEL QUINDIO OTRAS UNIDADES DE GOBIERNO-	0,00	0,00	220.000.000,00	220.000.000,00
44289009	MONOPOLIO MONOPOLIO	0,00	0,00	1.462.010,00	1.462.010,00
44289010	IPOCONSUMO	0,00	0,00	344.419.201,77	344.419.201,77
48	OTROS INGRESOS	0,00	16.401.499,68	416.935.734,14	400.534.234,46
4802	FINANCIEROS	0,00	8.748.308,68	331.742.439,70	322.994.131,02
480201	Intereses sobre depósitos en	0,00	8.748.308,68	331.742.439,70	322.994.131,02
48020101	Intereses sobre depósitos en	0,00	8.748.308,68	331.742.439,70	322.994.131,02
4808	INGRESOS DIVERSOS	0,00	7.653.191,00	85.193.294,44	77.540.103,44
480826	Recuperaciones	0,00	7.620.211,00	7.620.211,00	0,00
48082601	Recuperaciones	0,00	7.620.211,00	7.620.211,00	0,00
480863	REINTEGROS	0,00	32.980,00	77.573.083,44	77.540.103,44
48086301	REINTEGROS	0,00	32.980,00	77.573.083,44	77.540.103,44
5	GASTOS	0,00	11.749.361.940,40	712.153.541,06	11.037.208.399,34
51	DE ADMINISTRACIÓN Y	0,00	2.244.799.987,15	416.947.831,53	1.827.852.155,62
5101	SUELDOS Y SALARIOS	0,00	875.553.474,00	31.548.093,00	844.005.381,00
510101	SUELDOS	0,00	816.334.410,00	0,00	816.334.410,00
51010101	Sueldos	0,00	816.334.410,00	0,00	816.334.410,00
510119	BONIFICACIONES	0,00	56.531.160,00	31.548.093,00	24.983.067,00
51011901	BONIFICACION POR SERVICIOS	0,00	56.531.160,00	31.548.093,00	24.983.067,00
510123	AUXILIO DE TRANSPORTE	0,00	1.687.272,00	0,00	1.687.272,00
51012301	Auxilio de transporte	0,00	1.687.272,00	0,00	1.687.272,00
510160	Subsidio de alimentación	0,00	1.000.632,00	0,00	1.000.632,00
51016001	Subsidio de alimentación	0,00	1.000.632,00	0,00	1.000.632,00
5102	CONTRIBUCIONES IMPUTADAS	0,00	26.815.249,00	3.770.574,00	23.044.675,00
510203	INDEMNIZACIONES	0,00	26.815.249,00	3.770.574,00	23.044.675,00
51020301	INDEMNIZACION DE VACACIONES	0,00	26.815.249,00	3.770.574,00	23.044.675,00
5103	CONTRIBUCIONES EFECTIVAS	0,00	212.094.345,00	1.283.450,00	210.810.895,00



510302	Aportes a cajas de compensación	0,00	33.650.900,00	0,00	33.650.900,00
51030201	Aportes a cajas de compensación	0,00	33.650.900,00	0,00	33.650.900,00
510303	Cotizaciones a seguridad social	0,00	72.779.852,00	1.283.450,00	71.496.402,00
51030301	Cotizaciones a seguridad social en	0,00	72.779.852,00	1.283.450,00	71.496.402,00
510305	Cotizaciones a riesgos laborales	0,00	4.726.200,00	0,00	4.726.200,00
51030501	Cotizaciones a riesgos laborales	0,00	4.726.200,00	0,00	4.726.200,00
510306	Cotizaciones a entidades administradoras del régimen de	0,00	100.937.393,00	0,00	100.937.393,00
51030601	Cotizaciones a entidades	0,00	100.937.393,00	0,00	100.937.393,00
5104	APORTES SOBRE LA NÓMINA	0,00	42.064.200,00	0,00	42.064.200,00
510401	APORTES AL ICBF	0,00	25.237.700,00	0,00	25.237.700,00
51040101	Aportes al ICBF	0,00	25.237.700,00	0,00	25.237.700,00
510402	Aportes al SENA	0,00	16.826.500,00	0,00	16.826.500,00
51040201	Aportes al SENA	0,00	16.826.500,00	0,00	16.826.500,00
5107	PRESTACIONES SOCIALES	0,00	645.717.498,00	360.787.102,00	284.930.396,00
510701	Vacaciones	0,00	73.840.830,00	41.397.063,00	32.443.767,00
51070101	Vacaciones	0,00	73.840.830,00	41.397.063,00	32.443.767,00
510702	CESANTIAS	0,00	249.090.875,00	163.969.535,00	85.121.340,00
51070201	Cesantías	0,00	249.090.875,00	163.969.535,00	85.121.340,00
510703	INTERES A LAS CESANTIAS	0,00	18.090.641,00	7.876.080,00	10.214.561,00
51070301	Intereses a las cesantías	0,00	18.090.641,00	7.876.080,00	10.214.561,00
510704	Prima de vacaciones	0,00	79.764.091,00	42.001.191,00	37.762.900,00
51070401	Prima de vacaciones	0,00	79.764.091,00	42.001.191,00	37.762.900,00
510705	Prima de navidad	0,00	150.137.170,00	71.563.624,00	78.573.546,00
51070501	Prima de navidad	0,00	150.137.170,00	71.563.624,00	78.573.546,00
510706	Prima de servicios	0,00	68.935.515,00	32.810.814,00	36.124.701,00
51070601	Prima de servicios	0,00	68.935.515,00	32.810.814,00	36.124.701,00
510707	Bonificación especial de	0,00	5.858.376,00	1.168.795,00	4.689.581,00
51070701	Bonificación especial de recreación	0,00	5.858.376,00	1.168.795,00	4.689.581,00
5108	GASTOS DE PERSONAL DIVERSOS	0,00	33.248.835,00	2.301.971,00	30.946.864,00
510803	Capacitación, bienestar social y	0,00	6.271.031,00	160.200,00	6.110.831,00
51080301	Capacitación, bienestar social y	0,00	6.271.031,00	160.200,00	6.110.831,00
510810	Viáticos	0,00	26.977.804,00	2.141.771,00	24.836.033,00
51081001	Viáticos	0,00	26.977.804,00	2.141.771,00	24.836.033,00
5111	GENERALES	0,00	402.593.863,57	17.256.641,53	385.337.222,04
511114	MATERIALES Y SUMINISTROS	0,00	33.520.653,53	15.089.874,53	18.430.779,00
51111401	Materiales y suministros	0,00	33.520.653,53	15.089.874,53	18.430.779,00



511115	MANTENIMIENTO	0,00	5.458.787,96	60.000,00	5.398.787,96
51111501	Mantenimiento	0,00	5.458.787,96	60.000,00	5.398.787,96
511117	SERVICIOS PUBLICOS	0,00	6.951.138,00	199.267,00	6.751.871,00
51111701	SERVICIO TELEFONICO	0,00	1.036.256,00	0,00	1.036.256,00
51111702	SERVICIO DE ENERGIA	0,00	666.052,00	0,00	666.052,00
51111703	SERVICIO DE ACUEDUCTO Y	0,00	1.040.060,00	0,00	1.040.060,00
51111704	SERVICIO DE INTERNET BANDA	0,00	2.821.034,00	199.267,00	2.621.767,00
51111705	SERVICIO DE DATOS MOVILES -	0,00	1.387.736,00	0,00	1.387.736,00
511118	ARRENDAMIENTO OPERATIVO	0,00	29.372.700,00	0,00	29.372.700,00
51111801	Arrendamiento operativo	0,00	29.372.700,00	0,00	29.372.700,00
511123	COMUNICACIONES Y TRANSPORTE	0,00	59.600,00	7.500,00	52.100,00
51112301	Comunicaciones y transporte	0,00	59.600,00	7.500,00	52.100,00
511125	SEGUROS GENERALES	0,00	33.455.249,59	0,00	33.455.249,59
51112501	Seguros generales	0,00	33.455.249,59	0,00	33.455.249,59
511146	COMBUSTIBLES Y LUBRICANTES	0,00	2.879.619,49	0,00	2.879.619,49
51114601	Combustibles y lubricantes	0,00	1.098.619,49	0,00	1.098.619,49
51114602	GRASAS Y COMBUSTIBLES	0,00	1.781.000,00	0,00	1.781.000,00
511180	SERVICIOS	0,00	290.855.552,00	1.900.000,00	288.955.552,00
51118001	SERVICIOS PRESTADOS A LAS EMPRESAS Y SERVICIOS DE	0,00	290.855.552,00	1.900.000,00	288.955.552,00
511190	OTROS GASTOS GENERALES	0,00	40.563,00	0,00	40.563,00
51119001	Otros gastos generales	0,00	40.563,00	0,00	40.563,00
5120	IMPUESTOS, CONTRIBUCIONES Y	0,00	6.712.522,58	0,00	6.712.522,58
512002	CUOTA DE FISCALIZACION Y	0,00	3.601.674,18	0,00	3.601.674,18
51200201	Cuota de fiscalización y auditaje	0,00	3.601.674,18	0,00	3.601.674,18
512011	IMPUESTO SOBRE VEHICULOS	0,00	2.681.000,00	0,00	2.681.000,00
51201101	Impuesto sobre vehículos	0,00	2.681.000,00	0,00	2.681.000,00
512024	Gravamen a los movimientos	0,00	429.848,40	0,00	429.848,40
51202401	Gravamen a los movimientos	0,00	429.848,40	0,00	429.848,40
53	DETERIORO, DEPRECIACIONES, AMORTIZACIONES Y PROVISIONES	0,00	49.426.404,00	0,00	49.426.404,00
5360	DEPRECIACIÓN DE	0,00	49.426.404,00	0,00	49.426.404,00
536004	MAQUINARIA Y EQUIPO	0,00	6.965.256,00	0,00	6.965.256,00
53600401	Maquinaria y equipo	0,00	6.965.256,00	0,00	6.965.256,00
536006	MUEBLES, ENSERES Y EQUIPO DE	0,00	8.774.148,00	0,00	8.774.148,00
53600601	Muebles, enseres y equipo de oficina	0,00	8.774.148,00	0,00	8.774.148,00
536007	EQUIPOS DE COMUNICACIÓN Y	0,00	22.187.004,00	0,00	22.187.004,00
53600701	Equipos de comunicación y	0,00	22.187.004,00	0,00	22.187.004,00




536008	EQUIPOS DE TRANSPORTE,	0,00	11.499.996,00	0,00	11.499.996,00
53600801	Equipos de transporte, tracción y	0,00	11.499.996,00	0,00	11.499.996,00
54	TRANSFERENCIAS Y	0,00	793.643.822,85	102.607.870,43	691.035.952,42
5423	OTRAS TRANSFERENCIAS	0,00	793.643.822,85	102.607.870,43	691.035.952,42
542302	PARA PROYECTOS DE INVERSION	0,00	793.643.822,85	102.607.870,43	691.035.952,42
54230201	PROYECTOS MUNICIPIOS LEY	0,00	793.643.822,85	102.607.870,43	691.035.952,42
55	INVERSION	0,00	8.636.893.787,89	192.597.810,10	8.444.295.977,79
5505	RECREACIÓN Y DEPORTE	0,00	8.636.893.787,89	192.597.810,10	8.444.295.977,79
550507	ADQUISICION DE BIENES Y	0,00	8.636.893.787,89	192.597.810,10	8.444.295.977,79
55050701	ADQUISICION DE ACTIVOS NO	0,00	187.749.476,29	0,00	187.749.476,29
5505070101	SERVICIO DE PROMOCION DE LA ACTIVIDAD FISICA,LA RECREACION	0,00	41.612.489,70	0,00	41.612.489,70
5505070103	SERVICIO DE LA PROMOCION DE LA ACTIVIDAD FISICA LA	0,00	497.964,59	0,00	497.964,59
5505070104	SERVICIO DE ESCUELAS	0,00	96.826.720,00	0,00	96.826.720,00
5505070106	FORMACION Y PREPARACION DE	0,00	48.812.302,00	0,00	48.812.302,00
55050702	ADQUISICION DE SERVICIOS	0,00	8.370.160.326,52	158.715.817,56	8.211.444.508,96
5505070201	SERVICIO DE PROMOCION DE LA ACTIVIDAD FISICA, LA RECREACION Y EL DEPORTE,	0,00	6.000.000,00	0,00	6.000.000,00
5505070203	SERVICIO DE ASISTENCIA TECNICA PARA LA PROMOCION DEL	0,00	414.450.167,16	66.384.167,16	348.066.000,00
5505070204	SERVICIO DE PROMOCION DE EVENTOS DEPORTIVOS Y RECREATIVOS-SERVICIO DE ASISTENCIA TECNICA PARA LA PROMOCION DEL DEPORTE -	0,00	5.475.092.802,99	86.598.689,73	5.388.494.113,26
5505070205	DESARROLLO DE LOS XXII JUEGOS DEPORTIVOS NALES Y VI JUEGOS	0,00	1.219.475.764,69	1.166.666,67	1.218.309.098,02
5505070206	SERVICIO DE ASISTENCIA TECNICA PARA LA PROMOCION DEL DEPORTE, FORTALECIMIENTO AL	0,00	290.496.422,30	1.800.000,00	288.696.422,30
5505070207	SERVICIO DE PROMOCION DE LA ACTIVIDAD FISICA, LA RECREACION Y EL DEPORTE -	0,00	471.425.115,41	0,00	471.425.115,41
5505070208	SERVICIO DE ORGANIZACION DE EVENTOS DEPORTIVOS DE ALTO RENDIMIENTO- DESARROLLO DE	0,00	369.103.761,18	0,00	369.103.761,18
5505070209	SERVICIO DE ESCUELAS DEPORTIVAS-FORTALECIMIENTO,	0,00	124.116.292,79	2.766.294,00	121.349.998,79
55050703	DOCUMENTOS NORMATIVOS	0,00	78.983.985,08	33.881.992,54	45.101.992,54



INDEPORTES
QUINDÍO

5505070301	DOCUMENTOS NORMATIVOS SERVICIOS PARA LA COMUNIDAD,	0,00	25.620.000,00	7.200.000,00	18.420.000,00
5505070302	DOCUMENTOS NORMATIVOS- FORTALECIMIENTO, HABITOS Y	0,00	53.363.985,08	26.681.992,54	26.681.992,54
58	OTROS GASTOS	0,00	24.597.938,51	29,00	24.597.909,51
5890	GASTOS DIVERSOS	0,00	24.597.938,51	29,00	24.597.909,51
589090	OTROS GASTOS DIVERSOS	0,00	24.597.938,51	29,00	24.597.909,51
58909001	GASTOS DE EJERCICIOS	0,00	15.970.498,98	0,00	15.970.498,98
58909002	OTROS GASTOS DIVERSOS	0,00	8.627.439,53	29,00	8.627.410,53


FERNANDO AUGUSTO PANESO ZULUAGA
GERENTE GENERAL


YOLANDA SUAREZ CAMPOS
PROFESIONAL UNIVERSITARIO
CONTADORA
TP. 12283-T



INSTITUTO DEPARTAMENTAL DE DEPORTE Y RECREACION DEL QUINDIO INDEPORTES QUINDIO
NIT 801.001.532-7
ESTADO DE SITUACION FINANCIERA
AL 31 DE DICIEMBRE DE 2023
(CIFRAS EXPRESADAS EN PESOS COLOMBIANOS)


ACTIVO			PASIVO		
CORRIENTE		1.629.914.455,61	CORRIENTE		1.090.093,00
11	EFFECTIVO Y EQUIVALENTE AL EFFECTIVO	1.629.843.388,61	24	CUENTAS POR PAGAR	1.090.093,00
1110	Depositos en Instituciones Financieras	1.629.843.388,61	2401	ADQUISICIÓN DE BIENES Y SERVICIOS NACIONALES	0,00
13	CUENTAS POR COBRAR	71.067,00	2403	TRANSFERENCIAS POR PAGAR	0,00
1384	Otras cuentas por cobrar	71.067,00	2407	RECURSOS A FAVOR DE TERCEROS	0,00
NO CORRIENTE		4.376.396.581,60	2424	Descuentos de nómina	1.090.093,00
16	PROPIEDAD PLANTA Y EQUIPO	222.059.928,29	2425	ACREEDORES	0,00
1605	Terrenos	29.219.820,00	2436	RETENCIÓN EN LA FUENTE E IMPUESTO DE TIMBRE	0,00
1655	Maquinaria y Equipo	81.652.573,29	2440	IMPUESTOS, CONTRIBUCIONES Y TASAS POR PAGAR	0,00
1665	Muebles, enseres y equipo de oficina	90.234.182,00	2490	CUENTAS POR PAGAR	0,00
1670	Equipo de comunicación y computación	118.923.426,00	PASIVO NO CORRIENTE		255.483.002,70
1675	Equipo de transporte, tracción y elevación	115.000.000,00	25	BENEFICIOS A LOS EMPLEADOS	34.033.638,70
1685	Depreciación acumulada de Propiedad, Plant	-203.951.695,00	2511	BENEFICIOS A LOS EMPLEADOS A CORTO PLAZO	0,00



1695	Deterioro acumulado de Propiedad, Planta y	-9.018.378,00	2512	Beneficios a los empleados a largo plazo	34.033.638,70
17	BIENES DE SERVICIO PUBLICO EN SERV	4.036.203.648,00	27	PROVISIONES	221.449.364,00
1710	Bienes de servicio publico en servicio	4.163.570.150,00	2701	Litigios y demandas	213.263.188,00
1785	DEPRECIACION ACUMULADA EN BIENES	-127.366.502,00	2790	Provisiones Diversas	8.186.176,00
19	OTROS ACTIVOS	118.133.005,31	29	OTROS PASIVOS	0,00
1970	Activos Intangibles	118.133.005,31	2990	OTROS PASIVOS DIFERIDOS	0,00
			TOTAL DEL PASIVO		256.573.095,70
			31	Patrimonio de las Entidades de Gobierno	5.749.737.941,51
			3105	CAPITAL FISCAL	6.388.063.725,67
			3109	Resultados de ejercicios anteriores	-147.064.933,49
			3110	Resultados del ejercicio	-491.260.850,67
			TOTAL PATRIMONIO		5.749.737.941,51
TOTAL DEL ACTIVO		6.006.311.037,21	TOTAL PASIVO Y PATRIMONIO		6.006.311.037,21


FERNANDO AUGUSTO PANESO ZULUAGA
GERENTE GENERAL

0,00


YOLANDA SUAREZ CAMPOS
PROFESIONAL UNIVERSITARIO
CONTADORA
TP. 12283-T



INSTITUTO DEPARTAMENTAL DE DEPORTE Y RECREACION DEL QUINDIO "INDEPORTES QUINDIO"

NIT 801.001.532-7

ESTADO DE SITUACION FINANCIERA COMPARATIVO

AL 31 DE DICIEMBRE DE 2023


(CIFRAS EXPRESADAS EN PESOS COLOMBIANOS)

DETALLE		NOTAS	PERIODO ACTUAL 2023	PERIODO ANTERIOR 2022	VARIACION \$	VARIACION %
	ACTIVO		6.006.311.037,21	6.496.116.916,88	-489.805.880	-8,15%
11	EFFECTIVO Y EQUIVALENTE AL EFFECTIVO	1	1.629.843.388,61	2.135.256.130,27	-505.412.742	-31,01%
1110	Depositos en Instituciones Financieras		1.629.843.388,61	2.135.256.130,27	-505.412.742	-31,01%
13	CUENTAS POR COBRAR	2	71.067,00	395.700,00	-324.633	-456,80%
1384	Otras cuentas por cobrar		71.067,00	395.700,00	-324.633	-456,80%
16	PROPIEDAD PLANTA Y EQUIPO	5	222.059.928,29	240.472.671,29	-18.412.743	-8,29%
1605	Terrenos		29.219.820,00	29.219.820,00	0	0,00%
1655	Maquinaria y Equipo		81.652.573,29	81.652.573,29	0	0,00%
1665	Muebles, enseres y equipo de oficina		90.234.182,00	90.234.182,00	0	0,00%
1670	Equipo de comunicaciòn y computaciòn		118.923.426,00	87.909.765,00	31.013.661	26,08%
1675	Equipo de transporte, traccion y elevaciòn		115.000.000,00	115.000.000,00	0	0,00%
1685	Depreciación acumulada de Propiedad, Plant		-203.951.695,00	-154.525.291,00	-49.426.404	24,23%
1695	Deterioro acumulado de Propiedad, Planta y		-9.018.378,00	-9.018.378,00	0	0,00%
17	BIENES DE SERVICIO PUBLICO EN SERV	5	4.036.203.648,00	4.036.203.648,00	0	0,00%
1710	Bienes de servicio publico en servicio		4.163.570.150,00	4.163.570.150,00	0	0,00%
1785	DEPRECIACION ACUMULADA EN BIENES		-127.366.502,00	-127.366.502,00	0	0,00%
19	OTROS ACTIVOS	6	118.133.005,31	83.788.767,32	34.344.238	29,07%
1970	Activos Intangibles		118.133.005,31	83.788.767,32	34.344.238	29,07%
	PASIVO		256.573.095,70	255.118.142,70	1.454.953	0,57%
24	CUENTAS POR PAGAR	8	1.090.093,00	676.879,00	413.214	37,91%
2424	Descuentos de nómina		1.090.093,00	676.879,00	413.214	37,91%
25	BENEFICIOS A LOS EMPLEADOS	9	34.033.638,70	32.991.899,70	1.041.739	3,06%
2512	Beneficios a los empleados a largo plazo		34.033.638,70	32.991.899,70	1.041.739	3,06%



27	PROVISIONES	10	221.449.364,00	221.449.364,00	0	0,00%
2701	Litigios y demandas		213.263.188,00	213.263.188,00	0	0,00%
2790	Provisiones Diversas		8.186.176,00	8.186.176,00	0	0,00%
29	OTROS PASIVOS	11	0,00	0,00	0	0,00%
2990	OTROS PASIVOS DIFERIDOS		0,00	0,00	0	0,00%
3	PATRIMONIO		5.749.737.941,51	6.240.998.774,18	-491.260.833	-8,54%
31	Patrimonio de las Entidades de Gobierno	12	5.749.737.941,51	6.240.998.774,18	-491.260.833	-8,54%
3105	CAPITAL FISCAL		6.388.063.725,67	5.348.314.145,73	1.039.749.580	16,28%
3109	Resultados de ejercicios anteriores		-147.064.933,49	-147.064.951,49	18	0,00%
3110	Resultados del ejercicio		-491.260.850,67	1.039.749.579,94	-1.531.010.431	311,65%


FERNANDO AUGUSTO PANESO ZULUAGA
GERENTE GENERAL


YOLANDA SUAREZ CAMPOS
PROFESIONAL UNIVERSITARIO
CONTADORA
TP. 12283-T



INSTITUTO DEPARTAMENTAL DE DEPORTE Y RECREACION DEL QUINDIO " INDEPORTES"

NIT 801.0.01.532-7

ESTADO DE RESULTADOS

DEL 01 DE ENERO AL 31 DE DICIEMBRE DE 2023

(CIFRAS EXPRESADAS EN PESOS COLOMBIANOS)

INGRESOS OPERACIONALES		10.145.413.314,21
41	CONTRIBUCIONES	6.528.958.618,00
4105	Impuesto al consumo del tabaco y cigarrillo	2.378.678.663,00
4110	Tasa Prodeporte	4.150.279.955,00
44	TRANSFERENCIAS	3.616.454.696,21
4428	Otras Transferencias	3.616.454.696,21
47	OPERACIONES SIN FLUJO DE EFECTIVO	0,00
4722	Operaciones sin flujo de efectivo	0,00
GASTOS OPERACIONALES		1.877.278.559,62
51	DE ADMINISTRACION	1.827.852.155,62
5101	Sueldos y salarios	844.005.381,00
5102	Contribuciones Imputadas	23.044.675,00
5103	Contribuciones efectivas	210.810.895,00
5104	Aportes sobre la nomina	42.064.200,00
5107	Prestaciones Sociales	284.930.396,00
5108	Gastos de Personal Diversos	30.946.864,00
5111	Generales	385.337.222,04
5120	Impuestos, contribuciones y tasas	6.712.522,58
53	DEPRECIACIÓN DE PROPIEDADES, PLANTA Y E	49.426.404,00
5360	Provision, agotamiento y depreciaciones	49.426.404,00
EXCEDENTE OPERACIONAL		8.268.134.754,59
INGRESOS NO OPERACIONALES		400.534.234,46
48	OTROS INGRESOS	400.534.234,46
4802	Financieros	322.994.131,02
4808	Ingresos diversos	77.540.103,44
GASTOS NO OPERACIONALES		9.159.929.839,72
54	TRANSFERENCIAS Y SUBVENCIONES	691.035.952,42
5423	Otras Transferencias	691.035.952,42
55	GASTO PUBLICO SOCIAL	8.444.295.977,79
5505	RECREACION Y DEPORTE	8.444.295.977,79
58	OTROS GASTOS	24.597.909,51
5890	Gastos Diversos	24.597.909,51
UTILIDAD DEL EJERCICIO		-491.260.850,67

FERNANDO AUGUSTO PANESO ZULUAGA
GERENTE GENERAL

Yolanda Suarez Campos
YOLANDA SUAREZ CAMPOS
PROFESIONAL UNIVERSITARIO
CONTADORA
TP. 12283-T



INSTITUTO DEPARTAMENTAL DE DEPORTE Y RECREACION DEL QUINDIO "INDEPORTES QUINDIO"

NIT 801.001.532-7

**ESTADO DE RESULTADOS COMPARATIVO
DEL 01 DE ENERO AL 31 DE DICIEMBRE DE 2023
(CIFRAS EXPRESADAS EN PESOS COLOMBIANOS)**


DETALLE		NOTAS	PERIODO ACTUAL 2023	PERIODO ANTERIOR 2022	VARIACIÓN \$	VARIACIÓN %
INGRESOS OPERACIONALES		14.1	10.145.413.314,21	7.392.513.031,66	2.752.900.283	27,13%
41	CONTRIBUCIONES		6.528.958.618,00	5.091.976.533,00	1.436.982.085	22,01%
4105	Impuesto al consumo del tabaco y cigarrillo		2.378.678.663,00	2.066.986.295,00	311.692.368	13,10%
4110	Tasa deportes		4.150.279.955,00	3.024.990.238,00	1.125.289.717	27,11%
44	TRANSFERENCIAS		3.616.454.696,21	1.870.046.093,66	1.746.408.603	48,29%
4428	Otras Transferencias		3.616.454.696,21	1.870.046.093,66	1.746.408.603	48,29%
47	OPERACIONES SIN FLUJO DE EFECTIVO		0,00	430.490.405,00	-430.490.405	0,00%
4722	Operaciones sin Flujo de Efectivo		0	430.490.405,00	-430.490.405	0,00%
GASTOS OPERACIONALES			1.877.278.559,62	1.649.933.882,30	227.344.677	12,11%
51	DE ADMINISTRACION	15.1	1.877.278.559,62	1.649.933.882,30	227.344.677	12,11%
5101	Sueldos y salarios		844.005.381,00	707.970.392,00	136.034.989	16,12%
5102	Contribuciones Imputadas		23.044.675,00	6.860.779,00	16.183.896	70,23%
5103	Contribuciones efectivas		210.810.895,00	180.146.047,00	30.664.848	14,55%
5104	Aportes sobre la nomina		42.064.200,00	35.972.500,00	6.091.700	14,48%
5107	Prestaciones Sociales		284.930.396,00	258.917.640,00	26.012.756	9,13%
5108	Gastos de Personal Diversos		30.946.864,00	50.513.370,86	-19.566.507	-63,23%
5111	Generales		385.337.222,04	345.363.943,04	39.973.279	10,37%
5120	Impuestos, contribuciones y tasas		6.712.522,58	16.681.678,40	-9.969.156	-148,52%
5360	Provision, agotamiento y depreciaciones	15.2	49.426.404,00	47.507.532,00	1.918.872	3,88%
EXCEDENTE OPERACIONAL			8.268.134.754,59	5.742.579.149,36	2.525.555.605	30,55%
INGRESOS NO OPERACIONALES		14.2	400.534.234,46	929.482.695,09	-528.948.461	-132,06%
48	OTROS INGRESOS		400.534.234,46	929.482.695,09	-528.948.461	-132,06%
4802	Financieros		322.994.131,02	125.159.020,07	197.835.111	61,25%
4808	Ingresos diversos		77.540.103,44	804.323.675,02	-726.783.572	-937,30%



GASTOS NO OPERACIONALES			9.159.929.839,72	5.632.312.264,51	3.527.617.575	38,51%
54	TRANSFERENCIAS Y SUBVENCIONES	15.3	691.035.952,42	621.329.977,63	69.705.975	10,09%
5423	Otras Transferencias		691.035.952,42	621.329.977,63	69.705.975	10,09%
55	GASTO PUBLICO SOCIAL	15.4	8.444.295.977,79	4.993.667.512,88	3.450.628.465	40,86%
5505	RECREACION Y DEPORTE		8.444.295.977,79	4.993.667.512,88	3.450.628.465	40,86%
58	OTROS GASTOS	15.5	24.597.909,51	17.314.774,00	7.283.136	29,61%
5890	Gastos Diversos		24.597.909,51	17.314.774,00	7.283.136	0,00%
UTILIDAD DEL EJERCICIO			-491.260.850,67	1.039.749.579,94	548.488.729	



FERNANDO AUGUSTO PANESO ZULUAGA
GERENTE GENERAL



YOLANDA SUAREZ CAMPOS
PROFESIONAL UNIVERSITARIO
CONTADORA
TP. 12283-T



INSTITUTO DEPARTAMENTAL DE DEPORTE Y RECREACION DEL QUINDIO "INDEPORTES QUINDIO"

NIT 801.001.532-7


ESTADO DE CAMBIOS EN EL PATRIMONIO
DEL 01 DE ENERO AL 31 DE DICIEMBRE DE 2023
(CIFRAS EXPRESADAS EN PESOS COLOMBIANOS)

Valores

Saldo del patrimonio al 31 de Diciembre de 2022	6.240.998.774
Variaciones patrimoniales durante el año 2023	(491.260.833)
Saldo del patrimonio al 31 de Diciembre de 2023	5.749.737.942

	2022	2023	
INCREMENTOS			
Resultados de ejercicios anteriores	(147.064.951)	(147.064.933)	18
Capital fiscal	5.348.314.146	6.388.063.726	1.039.749.580
	-	-	-
DISMINUCIONES			
			-
Resultado del ejercicio	1.039.749.580	(491.260.851)	(1.531.010.431)
			-
PARTIDAS SIN VARIACIÓN			
			-
TOTAL INCREMENTOS - DISMINUCIONES			(491.260.833)


FERNANDO AUGUSTO PANESO ZULUAGA
GERENTE GENERAL


YOLANDA SUAREZ CAMPOS
PROFESIONAL UNIVERSITARIO
CONTADORA
TP. 12283-T



INSTITUTO DEPARTAMENTAL DE DEPORTE Y RECREACION DEL QUINDIO "INDEPORTES"
NIT 801.001.532-7
ESTADO DE FLUJOS DE EFECTIVO
DEL 01 DE ENERO AL 31 DE DICIEMBRE DE 2023
(CIFRAS EXPRESADAS EN PESOS COLOMBIANOS)

ACTIVIDADES DE OPERACIÓN	
Origen / Recaudos	
Cuentas por Cobrar	\$ -
Avances y anticipos recibidos	\$ -
Depositos recibidos en garantía	\$ -
Recaudo a favor de terceros	\$ -
Ingresos recibidos por anticipado. Otros	\$ -
Recursos recibidos	\$ 10.545.947.548,67
EFFECTIVO ORIGINADO EN LA OPERACIÓN	\$ 10.545.947.548,67

Aplicación y pagos	
Depositos entregados en garantía Transferencias Municipios	\$ 691.035.952,42
Bienes y servicios pagados por anticipado - (DEPRECIACIONES)	\$ 49.426.404,00
Pago de acreedores por intereses, impuestos y otros	\$ 6.712.522,58
Pago de obligaciones laborales y seguridad social integral	\$ 1.435.802.411,00
Pagos por prestación de servicios	\$ 385.337.222,04
Otros pagos en actividades de operación	\$ 8.468.893.887,30
EFFECTIVO APLICADO EN ACTIVIDADES DE OPERACIÓN	\$ 11.037.208.399,34

FLUJO NETO DE EFECTIVO EN ACTIVIDADES DE OPERACIÓN	-\$ 491.260.850,67
---	---------------------------

INCREMENTO (DISMINUCIÓN) NETO DEL EFECTIVO Y EQUIVALENTES A EFECTIVO	-\$ 491.260.850,67
---	---------------------------

EFFECTIVO Y EQUIVALENTE A EFECTIVO AL INICIO DEL PERIODO	\$ 2.135.256.130,27
EFFECTIVO Y EQUIVALENTE A EFECTIVO AL FINAL DEL PERIODO	\$ 1.629.843.388,61

FERNANDO AUGUSTO PANESO ZULUAGA
GERENTE GENERAL

YOLANDA SUAREZ CAMPOS
PROFESIONAL UNIVERSITARIO
CONTADORA
TP. 12283-T



**RAZONES FINANCIERAS
AL 31 DE DICIEMBRE DE 2023
(Valores expresados en pesos colombianos)**

ACTIVO CORRIENTE	CAPITAL DE TRABAJO	PASIVO CORRIENTE
\$ 1.629.914.456	-	\$ 1.090.093
\$ 1.628.824.363		
<p>El Instituto departamental del deporte y la recreación del Quindío "Indeportes Quindío" podría pagar todos sus pasivos corrientes de los activos corrientes y también le quedaría el efectivo para otros propósitos.</p>		

ACTIVO CORRIENTE	RAZÓN DE LIQUIDEZ O CIRCULANTE	PASIVO CORRIENTE
\$ 1.629.914.456	/	\$ 1.090.093
\$ 1.495,2068		
<p>El Indicador muestra que por cada peso adeudado el Instituto \$1.495, 1821 liquidos para respaldarlos.</p>		


ACTIVO LIQUIDO	PRUEBA ÁCIDA	PASIVO CORRIENTE
\$ 1.629.843.389	/	\$ 1.090.093
\$ 1.495,1416		
<p>El indicador muestra que se tienen \$1.495,1169 del activo liquido para cubrir cada peso de pasivo corriente adeudado por el Instituto,</p>		

ACTIVO TOTAL	SOLIDEZ	PASIVO TOTAL
\$ 6.006.311.037	/	\$ 256.573.096
\$ 23,4097		
<p>Es la capacidad de pago del Instituto a corto y largo plazo que demuestra su solidez financiera. La empresa dispone de \$ 23,4097 en activos totales por cada peso que adeuda.</p>		

PASIVO TOTAL		ENDEUDAMIENTO	ACTIVO TOTAL	
\$ 256.573.096			\$ 6.006.311.037	
\$ 0,0427				
Representa la proporción del endeudamiento del Instituto				

PATRIMONIO		PROTECCIÓN AL PASIVO TOTAL	TOTAL PASIVO	
\$ 5.749.737.942			\$ 256.573.096	
\$ 22,4097				
Representa el respaldo que ofrece el patrimonio del Instituto a los acreedores y obligaciones financieras.				


FERNANDO AUGUSTO PANESO ZULUAGA
 GERENTE GENERAL


YOLANDA SUAREZ CAMPOS
 PROFESIONAL UNIVERSITARIO
 CONTADORA
 TP. 12283-T



INDEPORTES
QUINDÍO



INDEPORTES
QUINDÍO



INSTITUTO DEPARTAMENTAL DE DEPORTE Y RECREACIÓN DEL QUINDÍO “INDEPORTES QUINDÍO”

CERTIFICACIÓN DE ESTADOS FINANCIEROS

Los Suscritos **FERNANDO AUGUSTO PANESO ZULUAGA**, Representante Legal y **YOLANDA SUAREZ CAMPOS**, profesional universitario – Contadora del Instituto Departamental de Deportes y recreación del Quindío “Indeportes Quindío”, certifican:

Que se han preparado los Estados Financieros: Estado de Situación Financiera, Estado de Resultados, estado de cambios en la patrimonio, estado de flujos de efectivo y las Notas a los Estados Financieros, con corte al 31 de Diciembre de 2023, cuyos saldos fueron tomados fielmente de los libros de contabilidad al 31 de Diciembre de 2023, que la contabilidad se elaboró conforme a lo establecido en el Marco Normativo para Entidades de Gobierno, expedido por la Contaduría General de la Nación, que la información revelada refleja en forma fidedigna la situación financiera, económica, social y ambiental del Instituto Departamental de Deportes y recreación del Quindío “Indeportes Quindío”, y que se han verificado las afirmaciones contenidas en los Estados Financieros Individuales, principalmente las referidas

a:

a) Que los hechos, transacciones y operaciones han sido reconocidos y realizados por el Instituto Departamental de Deportes y recreación del Quindío “Indeportes Quindío” durante el periodo contable.

b) Que los hechos económicos se revelan conforme a lo establecido en el Marco Normativo para Entidades de Gobierno, expedido por la Contaduría General de la Nación.

c) Que se han verificado las afirmaciones contenidas en los Estados Financieros y la información revelada refleja en forma fidedigna la Situación Financiera, el Resultado del Periodo, los Cambios en el Patrimonio; y los flujos de efectivo del Instituto Departamental de Deportes y recreación del Quindío “Indeportes Quindío”.

d) Que el valor total de los activos, pasivos, patrimonio, ingresos, gastos, costos y cuentas de orden, han sido revelado en los estados Financieros hasta la fecha de corte, por el Instituto Departamental de Deportes y recreación del Quindío “Indeportes Quindío”.

e) Que se dio cumplimiento al Control Interno en cuanto a la correcta preparación y presentación de los Estados Financieros libres de errores significativos.

La presente certificación avala los Estados Financieros del Instituto Departamental de Deportes y recreación del Quindío “Indeportes Quindío” correspondientes al periodo del 01 de enero de 2023 al 31 de diciembre de 2023.

FERNANDO AUGUSTO PANESO ZULUAGA
GERENTE GENERAL

YOLANDA SUAREZ CAMPOS
PROFESIONAL UNIVERSITARIO
CONTADORA
TP. 12283-T



INSTITUTO DEPARTAMENTAL DE DEPORTE Y RECREACIÓN DEL QUINDÍO
“INDEPORTES QUINDÍO”

NOTAS A LOS ESTADOS FINANCIEROS Y CONTABLES DE PRÒPOSITO ESPECIFICO

Con corte al 31 de Diciembre de 2023

Notas A Los Estados Financieros y Contables de propósito Especifico Correspondientes al periodo del 01 de enero de 2023 al 31 de diciembre de 2023

**Sede Gobernación del
Quindío**
Carrera 12 No. 22-37
Armenia, Quindío

**Paisaje Cultural
Cafetero Patrimonio
de la Humanidad
Declarado por la
UNESCO**

Teléfonos: 6067393395
gerencia@indeportesquindio.gov.co
www.indeportesquindio.gov.co



INSTITUTO DEPARTAMENTAL DE DEPORTE Y RECREACIÓN DEL QUINDÍO “INDEPORTES QUINDÍO”

1. Moneda Funcional, De Presentación Y Redondeo

Para el caso de **INDEPORTES QUINDÍO**, la moneda funcional y de presentación es el peso colombiano (COP), de acuerdo a lo establecido en la Resolución No 356 de 2022 expedida por la Contaduría General de la Nación “Por la cual se incorpora, en los Procedimientos Transversales del Régimen del Contabilidad Pública, el Procedimiento para la preparación, presentación y publicación de los informes financieros y contables”.

Los Estados Financieros y las notas a los informes financieros y contables, se presentarán en pesos colombianos y las cifras no cuentan con redondeo ni decimales.

2. Presentación Estados Financieros de manera comparativa

El Estado de la Situación Financiera de **INDEPORTES QUINDÍO** con corte al 31 de diciembre de 2023, se presenta en forma comparativa con los saldos al 31 de diciembre de 2022.

El Estado de Resultados De **INDEPORTES QUINDÍO** con corte al 31 de diciembre de 2023, se presenta en forma comparativa con los saldos del mismo periodo de la vigencia anterior, es decir con las cifras al 31 de diciembre de 2022.

Lo anterior en cumplimiento con lo establecido en la Resolución No. 356 de 2022, expedida por la Contaduría General de la nación.

3. ESTADO DE SITUACIÓN FINANCIERA

3.1 ACTIVOS

Los Activos, incluyen los recursos generados por **INDEPORTES QUINDÍO** como resultado de un evento pasado, de los cuales se espera obtener un potencial de servicios o generar beneficios económicos futuros, en desarrollo de sus funciones de cometido estatal. Estos bienes y derechos se originan en las disposiciones legales, en los negocios jurídicos y en los actos o hechos que los generan.

Composición.

Tabla 001-Composicion Activos

INDEPORTES QUINDIO NIT 801.001.532-7 ESTADO DE SITUACIÓN FINANCIERA COMPARATIVO Al 31 de diciembre de 2023, comparativo con saldos al 31 de diciembre de 2022 (Cifras expresadas en pesos colombianos, sin redondeos y decimales)				
ACTIVO	Diciembre de 2023	Diciembre de 2022	Variación \$	Variación %
Activo Corriente			0	-487,81%
Efectivo y equivalentes de efectivo	1.629.843.388,61	2.135.256.130,27	-505.412.742	-31,01%
Cuentas por cobrar	71.067,00	395.700,00	-324.633	-456,80%
Préstamos por cobrar			0	
Inventarios			0	
Otros activos			0	

**INSTITUTO DEPARTAMENTAL DE DEPORTE Y RECREACIÓN DEL QUINDÍO**
“INDEPORTES QUINDÍO”

Total Activo Corriente	1.629.914.455,61	2.135.651.830,27	-505.737.374,66	-31,03%
Activo no corriente			0	
Cuentas por cobrar			0	
Propiedades, planta y equipo	4.258.263.576,29	4.276.676.319,29	-18.412.743	-0,43%
Activos intangibles			0	
Otros activos	118.133.005,31	83.788.767,32	34.344.238	29,07%
Total Activo No Corriente	4.376.396.581,60	4.360.465.086,61	15.931.494,99	0,36%
Total Activos	6.006.311.037,21	6.496.116.916,88	-489.805.879,67	-8,15%

Los activos totales de **INDEPORTES QUINDÍO** al cierre contable de diciembre de 2023, presentan un saldo de **\$6.006.311.037,21**, con una disminución del **-8,15%** con respecto al periodo de diciembre de 2022 por valor de **\$6.496.116.916,88**, los activos de la Entidad están clasificados en activos corrientes y activos no corrientes.

Los activos corrientes presentan un saldo al cierre contable de diciembre de 2023 por valor de **\$1.629.914.455,61**, correspondiente al **27,14%** del total de los activos. Esta información Con respecto al periodo de diciembre de 2022 presenta una disminución del **-31,03%** por valor de **-\$505.737.374,66**. Los activos no corrientes presentan un saldo al cierre contable de diciembre de 2023 de **\$ 4.376.396.581,60** correspondiente al **72,86%** del total de los activos. Esta información Con respecto al periodo de diciembre de 2022 presenta un incremento del **0,36%** por valor de **\$15.931.494,99**.

A continuación, se detallan las cuentas que conforman las variaciones más representativas del Activo:

NOTA 1. EFECTIVO Y EQUIVALENTES DE EFECTIVO

El efectivo y equivalentes al efectivo, representa los recursos de liquidez inmediata en caja, cuentas corrientes y de ahorro, disponibles para el desarrollo de las funciones de cometido estatal de **INDEPORTES QUINDÍO**.

Composición

DESCRIPCIÓN			SALDOS A CORTES DE VIGENCIA		VARIACIÓN	
Código Contable	NAT	CONCEPTO	Diciembre de 2023	Diciembre de 2022	Valor	%
1.1	Db	EFECTIVO Y EQUIVALENTES AL EFECTIVO	1.629.843.388,61	2.135.256.130,27	-505.412.742	-31,01%
1.1.05	Db	Caja	0	0	0	0%
1.1.10	Db	Depósitos en instituciones financieras	1.629.843.388,61	2.135.256.130,27	-33,357,670,957	-32%
1.1.32	Db	Efectivo de uso restringido	0	0	0	0%

Cifras en pesos colombianos.

El **Efectivo y equivalentes de efectivo** presentan un saldo al cierre contable del mes de diciembre 2023 por valor de **\$1.629.843.388,61** correspondiente al **27,14%** del total de los activos. Esta información Con respecto al periodo de diciembre de 2022 presenta una disminución del -

**INSTITUTO DEPARTAMENTAL DE DEPORTE Y RECREACIÓN DEL QUINDÍO**
“INDEPORTES QUINDÍO”

31,01% por valor de **-\$505.412.742**, disminución que corresponde a la realización de pago a proveedores de bienes y servicios y al pago de nómina y prestaciones sociales.

1.1 Depósitos en instituciones financieras (código contable 1.1.10)

Corresponde a los recursos disponibles en las cuentas de ahorro y cuentas corrientes, en las cuales el Instituto administra los recursos recaudados para el cumplimiento de su cometido estatal y para la ejecución de los proyectos de inversión:

DESCRIPCIÓN			SALDOS A CORTES DE VIGENCIA		VARIACIÓN	
Código Contable	NAT	CONCEPTO	Diciembre de 2023	Diciembre de 2022	Valor	%
1.1.10	Db	DEPÓSITOS EN INSTITUCIONES FINANCIERAS	1.629.843.388,61	2.135.256.130,27	-505.412.742	-31,01%
1.1.10.05	Db	Cuenta corriente	1.629.829.347,43	2.135.243.134,47	-505.413.787	-31,01%
1.1.10.06	Db	Cuenta de ahorro	14.041,18	12.995,80	1.045	7,45%

Cifras en pesos colombianos.

El efectivo de Indeportes Quindío es administrado en un 100% en cuentas de ahorro y cuentas corrientes en entidades financieras. La disminución corresponde a la realización de pago a proveedores de bienes y servicios y al pago de nómina y prestaciones sociales de los servidores públicos.

Del total del saldo reflejado en la cuenta 1.1.10- Depósitos En Instituciones Financieras al 31 de diciembre de 2023 **\$1.629.843.388,61** corresponden a rendimientos financieros, aportes del 1% ICLD, Ley 1289 de 2009 (Impuesto al Cigarrillo), recursos del balance, impuesto al consumo, reintegros, convenios, Monopolio, otros. Recursos sujetos a devolución y/ o reintegro presupuestal Una vez se realice la liquidación de los convenios que dieron origen a la apertura de cuentas bancarias para su administración, o a su respectivo cierre financiero. Estos convenios interadministrativos fueron suscritos entre Indeportes Quindío, el Ministerio del Deporte, Departamento del Quindío y algunos Municipios del Departamento del Quindío.

Detalle de los recursos de aportes de convenios sujetos a devolución y/o Incorporación Presupuestal:

Código Contable	CONCEPTO	Saldo al 31/12/2023
1110050001	DAVIVIENDA	1.629.829.347,43
111005000113	RECURSOS DEL BALANCE MONOPOLIO 136669996292	67.694.086,23
11100501	DAVIVIENDA CUENTA FUNCIONAMIENTO 136669995419	77.867.584,64
11100503	DAVIVIENDA CTA CTE 136669994479 RENDIMIENTOS FINANCIEROS	235.010.422,69
11100504	INVERSION CUENTA 1366-69995401 APORTES 1 % ICLD	54.362.356,33
11100505	MUNICIPIOS LEY 1289/2009 136669995328 DAVIVIENDA	27.818.404,04
11100509	IMPUESTO AL CONSUMO 136669994818 DAVIVIENDA	75.483.560,44
11100510	MONOPOLIO DEPORTE 136669994834 LEY 1816 DE 2016	261.365.481,98



**INSTITUTO DEPARTAMENTAL DE DEPORTE Y RECREACIÓN DEL QUINDÍO
“INDEPORTES QUINDÍO”**

11100511	SUPERAVIT MONOPOLIO 136669994768 2017	0,00
11100512	30% I.C.L.D. FUNCIONAMIENTO CTA CTE 136669993562	20.524.335,14
11100513	HSVS 136669994487 COLDEPORTES DAVIVIENDA	0,00
11100514	REINTEGROS 2022 CTA CTE 136669994354	9.209.291,35
11100517	SUPERATE 2019 CUENTA CORRIENTE 136669994446	0,00
11100518	RECURSOS DEL BALANCE MONOPOLIO CTA CTE 136669994263	0,00
11100520	TASA PRODEPORTE Y RECREACION CTA CTE 136669993976	622.081.054,24
11100521	RECURSOS DEL BALANCE TASA PRODEPORTE	86.373.298,75
11100522	RECURSOS DEL BALANCE CIGARRILLO NACIONAL Y EXTRANJERO 70%	1.705.044,29
11100523	CONVENIO SALUD	1.544.966,89
11100524	RECURSOS DEL BALANCE IPOCONSUMO 136669993216	9.057.229,45
11100525	RECURSOS DEL BALANCE RENDIMIENTOS FINANCIEROS 136669993224	17.984.841,20
11100526	RECURSOS DEL BALANCE 1% I.C.L.D. 136669993232	10.218.399,09
11100527	RECURSOS DEL BALANCE REINTEGROS 136669993190	3.205.306,60
11100528	CONVENIO COID 970 2023 MINDEPORTE 136669993133	46.223.184,08
11100529	CONVENIO INTERADMINISTRATIVO TIC	2.100.500,00

Cifras en pesos colombianos.

Código Contable	CONCEPTO	Saldo al 31/12/2023
111006	CUENTAS DE AHORRO	14.041,18
11100602	CONVENIOS MINISTERIO DEL DEPORTE CTA Nro. 136600189429	14.041,18

Cifras en pesos colombianos.

Los saldos reportados en el efectivo y equivalentes del efectivo se encuentran debidamente conciliados.

NOTA 2. CUENTAS POR COBRAR

Corresponde a los derechos ciertos de cobro, por concepto de las transferencias por cobrar y otras cuentas por cobrar.

Composición

**Sede Gobernación del
Quindío**
Carrera 12 No. 22-37
Armenia, Quindío

**Paisaje Cultural
Cafetero Patrimonio
de la Humanidad
Declarado por la
UNESCO**

Teléfonos: 6067393395
gerencia@indeportesquindio.gov.co
www.indeportesquindio.gov.co

**INSTITUTO DEPARTAMENTAL DE DEPORTE Y RECREACIÓN DEL QUINDÍO
“INDEPORTES QUINDÍO”**

DESCRIPCIÓN			SALDOS A CORTES DE VIGENCIA		VARIACIÓN	
Código Contable	NAT	CONCEPTO	Diciembre de 2023	Diciembre de 2022	Valor	%
1.3	Db	CUENTAS POR COBRAR	71.067	395.700	-324.633	456,80%
1.3.37	Db	Transferencias Por Cobrar	0	0	0	
1.3.84	Db	Otras Cuentas Por Cobrar	71.067,00	395.700,00	-324.633	456,80%
1.3.85	Db	Cuentas por cobrar de difícil recaudo	0	0	0	
1.3.86	Cr	Deterioro acumulado de cuentas por cobrar (Cr)	0	0	0	

Cifras en pesos colombianos.

2.1 Otras Cuentas Por Cobrar (Código Contable 1.3.84).

Las Cuentas Por Cobrar presentan un saldo al cierre contable a diciembre de 2023 por valor de **\$71.067**, correspondiente al **0,0044%** del total de los activos. Esta información Con respecto al periodo de diciembre de 2022, presenta una disminución del **-456,80%** por valor de **\$324.633**, disminución que se refleja principalmente en el rubro de otras cuentas por cobrar. La cuenta por cobrar causada corresponde a un mayor valor pagado a la DIAN.

NOTA 3. PRESTAMOS POR COBRAR

En este concepto el Instituto con corte al 31 de diciembre de 2023 no refleja movimiento contable.

NOTA 4. INVENTARIOS

En esta denominación se incluyen las cuentas que representan los activos adquiridos por Indeportes Quindío, los que se encuentran en proceso de transformación y los producidos, que se tengan con la intención de distribuirse en forma gratuita en el curso normal de la operación de la Entidad.

Con corte al 31 de diciembre de 2023 no refleja movimiento contable.

NOTA 5. PROPIEDADES, PLANTA Y EQUIPO Y BIENES DE USO PÚBLICO

Representan los bienes tangibles de propiedad de Indeportes Quindío que se utilizan para la prestación de servicios y para el uso de la Entidad. Se incluyen los bienes para el uso permanente recibidos sin contraprestación de otras entidades públicas.

Para efectos del cálculo de la depreciación, el INSTITUTO utilizara las siguientes estimaciones de vida útil de cada grupo de los elementos de Propiedades planta y equipo:

Clase	Rango	Método
<i>Maquinaria y equipo</i>	De 5 a 20 Años	Línea Recta
<i>Muebles y enseres</i>	De 5 a 20 Años	Línea Recta
<i>Equipo de computación y comunicación</i>	De 5 a 20 Años	Línea Recta

**INSTITUTO DEPARTAMENTAL DE DEPORTE Y RECREACIÓN DEL QUINDÍO**
“INDEPORTES QUINDÍO”

Para bienes muebles se tomará como referencia la vida económica asignada por el contratista proveedor o fabricante, y su vida económica será asignada por el área de almacén excepto los equipos de cómputo los cuales su vida útil será asignada por el área de sistemas.

Los activos de menor cuantía se depreciarán en 12 meses, estos se clasificarán de acuerdo con los siguientes criterios de materialidad:

- Los equipos de telecomunicaciones cuyo valor sea inferior a (50 UVT).
- Los equipos de cómputo inferior a (50 UVT).
- Maquinaria y equipo inferior a (50 UVT).
- Los elementos tales como piezas de repuestos, equipo de mantenimiento permanente y equipo auxiliar inferiores a (50 UVT).
- Muebles y equipos de oficina inferiores a (50 UVT).

Composición

DESCRIPCIÓN			SALDOS A CORTES DE VIGENCIA		VARIACIÓN	
Código Contable	NAT	CONCEPTO	Diciembre de 2023	Diciembre de 2022	Valor	%
1.6	Db	PROPIEDADES, PLANTA Y EQUIPO	222.059.928,29	240.472.671,29	18.412.743,00	-8,29%
1605	Db	Terrenos	29.219.820,00	29.219.820,00	0,00	0,00%
1655	Db	Maquinaria y Equipo	81.652.573,29	81.652.573,29	0,00	0,00%
1665	Db	Muebles, enseres y equipo de oficina	90.234.182,00	90.234.182,00	0,00	0,00%
1670	Db	Equipo de comunicación y computación	118.923.426,00	87.909.765,00	31.013.661,00	26,08%
1675		Equipo de transporte, tracción y elevación	115.000.000,00	115.000.000,00	0,00	0,00%
1685	Cr	Depreciación acumulada de Propiedad, Planta	-203.951.695,00	-154.525.291,00	-49.426.404,00	24,23%
1695	Cr	Deterioro acumulado de Propiedad, Planta y	-9.018.378,00	-9.018.378,00	0,00	0,00%

La cuenta de Propiedades, Planta, y Equipo, presenta un saldo neto al cierre contable de diciembre de 2023 por valor de **\$222.059.928,29** correspondiente al **3,7%** del total de los activos. Esta información Con respecto al periodo de diciembre de 2022 presenta una disminución del **-8,29%** por valor de **\$18.412.743,00**, variación que obedece principalmente al reconocimiento contable de la Depreciación de los bienes muebles e inmuebles.

DESCRIPCIÓN			SALDOS A CORTES DE VIGENCIA		VARIACIÓN	
Código Contable	NAT	CONCEPTO	Diciembre de 2023	Diciembre de 2022	Valor	%
17	Db	BIENES DE SERVICIO PUBLICO EN SERV	4.036.203.648,00	4.036.203.648,00	0,00	0,00%
17109002	Db	URBANIZACION ZULDEMAYDA CANCHA	409.515.150,00	409.515.150,00	0,00	0,00%

**INSTITUTO DEPARTAMENTAL DE DEPORTE Y RECREACIÓN DEL QUINDÍO
“INDEPORTES QUINDÍO”**

17109003	Db	MONTECRISTO VILLA OLIMPICA	704.700.000,00	704.700.000,00	0,00	0,00%
17109004	Db	VILLA OLIMPICA CIRCO	2.321.325.000,00	2.321.325.000,00	0,00	0,00%
17109005	Db	CARRETERA AEROPUERTO	64.235.000,00	64.235.000,00	0,00	0,00%
17109006	Db	FRENTE A LA AVENIDA AEROPUERTO	11.890.000,00	11.890.000,00	0,00	0,00%
17109007	Db	FRENTE A LA AVENIDA AEROPUERTO	170.925.000,00	170.925.000,00	0,00	0,00%
17109008	Db	CERRAMIENTO	96.000.000,00	96.000.000,00	0,00	0,00%
17109009	Db	CANCHAS MULTIPLES FICHA CATASTRAL 01-01-00-00-0121-0003-00-00-0000 LOTE MONTECRISTO	279.000.000,00	279.000.000,00	0,00	0,00%
17109010	Db	GRADERIAS LOTE MONTECRISTO	7.210.000,00	7.210.000,00	0,00	0,00%
17109011	Db	JUEGOS INFANTILES LOTE MONTECRISTO	5.770.000,00	5.770.000,00	0,00	0,00%
17109012	Db	CAMERINOS LOTE MONTECRISTO	93.000.000,00	93.000.000,00	0,00	0,00%
178590	Cr	DEPRECIACION ACUMULADA DE OTROS BIENES DE SERVICIO PUBLICO	-127.366.502,00	-127.366.502,00	0,00	0,00%

Cifras en pesos colombianos.

La cuenta de bienes de uso público, presenta un saldo neto al cierre contable de diciembre de 2023 por valor de **\$4.036.203.648,00** correspondiente al **67%** del total de los activos.

NOTA 6. ACTIVOS INTANGIBLES

Representa el valor de los recursos identificables de carácter no monetario y sin apariencia física, sobre los cuales la entidad tiene el control y espera obtener beneficios económicos futuros o potencial de servicio y puede realizar mediciones fiables.

Composición

DESCRIPCIÓN			SALDOS			
Código Contable	NAT	CONCEPTO	Diciembre de 2023	Diciembre de 2022	Variación	%
19	Db	OTROS ACTIVOS	118.133.005,31	83.788.767,32	34.344.237,99	29,07%
1970	Db	Activos Intangibles	118.133.005,31	83.788.767,32	34.344.237,99	29,07%

Cifras en pesos colombianos.

Los activos intangibles (adquiridos) corresponden a licencias de software adquiridas por la entidad para el uso administrativo y en el cumplimiento de legalidad en su uso.

La entidad refleja la amortización de los activos intangibles a lo largo del tiempo y teniendo en cuenta las vidas útiles establecidas en el manual de políticas contables adoptado por la entidad.

Las licencias se amortizan de acuerdo con su período de renovación, el método de amortización utilizando es el de línea recta.

**INSTITUTO DEPARTAMENTAL DE DEPORTE Y RECREACIÓN DEL QUINDÍO**
“INDEPORTES QUINDÍO”

La cuenta Activos intangibles, presenta un saldo neto al cierre contable de diciembre de 2023 por valor neto de **\$118.133.005,31**, correspondiente al **2,0%** del total de los activos. Esta información Con respecto al periodo de diciembre de 2022 presenta un incremento del **29.07%** por valor de **\$34.344.237,99**, variación que obedece principalmente a la adquisición de nuevos intangibles.

Los activos intangibles con vida útil indefinida no serán objeto de amortización, solo se someterán a deterioro.

La amortización acumulada de un activo intangible estará en función del valor residual, la vida útil y el método de amortización.

El valor residual se determinará con referencia a un mercado o al compromiso que se haya pactado con un tercero. Se asumirá que el valor residual del activo intangible es nulo o igual a cero si no existe un compromiso, por parte de un tercero, de comprar el activo al final de su vida útil o si no existe un mercado activo para el intangible que permita determinar con referencia al mismo, el valor residual al final de la vida útil.

NOTA 7. OTROS DERECHOS Y GARANTIAS

En esta denominación, la entidad reconoce los Bienes y servicios pagados por anticipado, los Avances y anticipos entregados, los Recursos entregados en administración para la ejecución de los proyectos de inversión y los activos diferidos.

Con corte al 31 de diciembre de 2023 no refleja movimiento contable.

2.2 PASIVOS

Representan las obligaciones presentes que tiene **INDEPORTES QUINDÍO** como producto de sucesos pasados para cuya cancelación, una vez vencidas, espera desprenderse de recursos que incorporan beneficios económicos o un potencial de servicios, en desarrollo de funciones de cometido estatal.

NIT 801.001.332-7				
ESTADO DE SITUACIÓN FINANCIERA COMPARATIVO				
Al 31 diciembre de 2023, comparativo con saldos al 31 de diciembre de 2022				
(Cifras expresadas en pesos colombianos, sin redondeos y decimales)				
PASIVOS	Diciembre de 2023	Diciembre de 2022	Variación \$	Variación %
Pasivo Corriente				
Cuentas por pagar	1.090.111,00	676.879,00	413.232,00	37,91%
Beneficios a los empleados			0,00	
Otros pasivos			0,00	
Total Pasivo Corriente	1.090.111,00	676.879,00	413.232,00	37,91%
Pasivo No corriente				
Cuentas por pagar			0,00	
Beneficios a los empleados	34.033.638,70	32.991.899,70	1.041.739,00	3,06%
Provisiones	221.449.364,00	221.449.364,00	0,00	0,00%
Otros pasivos	0,00	0,00	0,00	
Total Pasivo no Corriente	255.483.002,70	254.441.263,70	1.041.739,00	0,41%
Total Pasivos	256.573.113,70	255.118.142,70	1.454.971,00	0,57%

Cifras en pesos colombianos.

INSTITUTO DEPARTAMENTAL DE DEPORTE Y RECREACIÓN DEL QUINDÍO “INDEPORTES QUINDÍO”

Los pasivos totales de Indeportes Quindío al cierre contable de diciembre de 2023 presentan un saldo de **\$256.573.113,70**, con un incremento del 0,57% con respecto al periodo de diciembre de 2022 por valor de **\$1.454.971,00**, conformado por los pasivos corrientes y no corrientes.

Los pasivos corrientes presentan un saldo al cierre contable de diciembre de 2023 por valor de **\$1.090.111,00**, correspondiente al **0,4%** del total de los pasivos. Con respecto al periodo de diciembre de 2022 presentan un incremento del **37,91%** por valor de **\$413.232,00**, variación que obedece principalmente al incremento en las obligaciones de corto plazo, al incremento en el rubro de retención en la fuente e impuesto de timbre, y al incremento a los beneficios a empleados a corto plazo. Los pasivos no corrientes presentan un saldo al cierre contable de diciembre de 2023 por valor de \$255.483.002,70 correspondiente al **99,15%** del total de los pasivos. Con respecto al periodo de diciembre de 2022 presenta un incremento del **0,41%** por valor de **\$1.041.739,00**, incremento que obedece principalmente a los beneficios a empleados.

A continuación, se detallan las cuentas que conforman las variaciones más representativas del grupo del pasivo:

NOTA 8. CUENTAS POR PAGAR

En esta denominación, se incluyen las cuentas que representan las obligaciones adquiridas por la entidad con terceros, originadas en el desarrollo de sus actividades de las cuales se prevé que representen para el Instituto un flujo de salida de financiero fijo o determinable a través de efectivo, equivalentes al efectivo u otro instrumento financiero, y se clasifican en obligaciones de corto plazo.

Composición

DESCRIPCIÓN			SALDOS A CORTES DE VIGENCIA		VARIACIÓN	
Código Contable	NAT	CONCEPTO	Diciembre de 2023	Diciembre de 2022	Valor	%
24	Cr	CUENTAS POR PAGAR	1.090.093,00	676.879,00	413.214,00	37,91%
2401	Cr	ADQUISICIÓN DE BIENES Y SERVICIOS NACIONALES	0,00	0,00	0,00	100,00%
2403	Cr	TRANSFERENCIAS POR PAGAR	0,00	0,00	0,00	0,00%
2407	Cr	RECURSOS A FAVOR DE TERCEROS	0,00	0,00	0,00	100,00%
2424	Cr	DESCUENTOS DE NÓMINA	1.090.093,00	676.879,00	413.214,00	37,91%
2425	Cr	ACREEDORES	0,00	0,00	0,00	0,00%
2436	Cr	RETENCIÓN EN LA FUENTE E IMPUESTO DE TIMBRE	0,00	0,00	0,00	110,59%
2440	Cr	IMPUESTOS, CONTRIBUCIONES Y TASAS POR PAGAR	0,00	0,00	0,00	0,00%
2490	Cr	CUENTAS POR PAGAR	0,00	0,00	0,00	0,00%

Cifras en pesos colombianos.

Las Cuentas Por Pagar, presenta un saldo al cierre contable de diciembre de 2023 por valor de **\$1.090.093,00**, correspondiente al **0,42%** del total de los pasivos. Esta información Con respecto al periodo de diciembre de 2022 presenta un incremento del **37,91%** por valor de **\$413.214,00**,

INSTITUTO DEPARTAMENTAL DE DEPORTE Y RECREACIÓN DEL QUINDÍO “INDEPORTES QUINDÍO”

variación que obedece principalmente al incremento de las cuentas por pagar por concepto de descuentos de nómina.

8.1 Descuentos de nómina (código contable 2.4.24): Corresponde a las deducciones que se realizan a los servidores públicos de Indeportes Quindío del pago de cada nómina por concepto de libranzas, aportes a la seguridad social, aportes y libranzas a fondos, entre otros, valores que se consignan en el mes de enero de 2024 a las entidades respectivas.

NOTA 9. BENEFICIOS A EMPLEADOS Y PLAN DE ACTIVOS

En esta denominación se incluyen las cuentas que representan las obligaciones generadas por concepto de las retribuciones que INDEPORTES QUINDIO proporciona a sus empleados a cambio de sus servicios prestados, incluyendo, cuando haya lugar, beneficios por terminación del vínculo laboral. Estos beneficios abarcan tanto los suministrados directamente a los empleados, como los que se proporcionan a sus sobrevivientes, beneficiarios o sustitutos, según lo establecido en la normativa vigente o en acuerdos contractuales.

DESCRIPCIÓN			SALDOS A CORTES DE VIGENCIA		VARIACIÓN	
Código Contable	NAT	CONCEPTO	Diciembre de 2023	Diciembre de 2022	Valor	%
25	Cr	BENEFICIOS A LOS EMPLEADOS	34.033.638,70	32.991.899,70	1.041.739,00	3,06%
2511	Cr	BENEFICIOS A LOS EMPLEADOS A CORTO PLAZO	0,00	0,00	0,00	0,00%
2512	Cr	BENEFICIOS A LOS EMPLEADOS A LARGO PLAZO	34.033.638,70	32.991.899,70	1.041.739,00	3,06%

La cuenta de Beneficios a los Empleados para el cierre contable de diciembre de 2023 presenta un saldo de **\$34.033.638,70**, correspondiente al **13%** del total del pasivo. Esta información Con respecto al periodo de diciembre de 2022, presenta un incremento del **3,06%** por valor de **\$1.041.739,00**, variación que obedece principalmente el incremento en los Beneficios a los empleados a corto plazo.

Detalle del saldo de la cuenta contable 2.5.12.- Beneficios a los empleados a corto plazo:

Código Contable	CONCEPTO	Saldo al 31/12/2023
2512	BENEFICIOS A LOS EMPLEADOS A LARGO PLAZO	34.033.638,70
251201	BONIFICACIONES	14.709.311,70
25120101	Bonificación por Servicios Prestados	14.709.311,70
25120102	Bonificación especial por recreación	0,00
251202	PRIMAS	19.324.327,00
25120201	Vacaciones	4.873.192,00
25120202	Prima de servicios	14.451.135,00
25120203	Prima de vacaciones	0,00

NOTA 10. PROVISIONES

En esta denominación, se incluyen las cuentas que representan los pasivos a cargo de INDEPORTES QUINDIO que están sujetos a condiciones de incertidumbre en relación con su cuantía o vencimiento, siempre que pueda hacerse una estimación fiable del valor de la obligación.



**INSTITUTO DEPARTAMENTAL DE DEPORTE Y RECREACIÓN DEL QUINDÍO
“INDEPORTES QUINDÍO”**

Composición.

DESCRIPCIÓN			SALDOS A CORTES DE VIGENCIA		VARIACIÓN	
Código Contable	NAT	CONCEPTO	Diciembre de 2023	Diciembre de 2022	Valor	%
27	Cr	PROVISIONES	221.449.364,00	221.449.364,00	0,00	0,00%
2701	Cr	LITIGIOS Y DEMANDAS	213.263.188,00	213.263.188,00	0,00	0,00%
2790	Cr	PROVISIONES DIVERSAS	8.186.176,00	8.186.176,00	0,00	0,00%

corresponde al resultado de la actualización de los litigios y demandas en contra de Indeportes Quindío.

El valor reflejado en el código contable 2.7.01- Litigios y demandas, Representa el valor estimado de las obligaciones originadas por litigios y demandas en contra de la entidad, con respecto a las cuales se ha establecido que, para cancelarlas, existe la probabilidad de que la entidad tenga que desprenderse de recursos. El saldo de esta cuenta esta determinado de acuerdo con la información suministrada por la Oficina Asesora Jurídica de la Entidad sobre los procesos en contra de Indeportes Quindío, que, a la fecha de corte, presenta una probabilidad alta de ocurrencia y el cual se va indexando con las cifras emitidas por el Banco de la república (IPC Mensual y Las tasas de los TES a plazos de 1, 5 y 10 años).

Detalle de las demandas en contra de Indeportes Quindío, con corte al 31-12-2023



**INSTITUTO DEPARTAMENTAL DE DEPORTE Y RECREACIÓN DEL QUINDÍO
“INDEPORTES QUINDÍO”**

(C) (1) Consecutivo	(C) (2) No Proceso	(C) (3) Autoridad judicial Que Tramita	(C) (4) Tipo De Proceso	(C) (5) Tipo De Acción Judicial	(C) (6) Cuantía Inicial De La Demanda (En Pesos)	(C) (7) Resumen Del Hecho Generador	(C) (8) Fecha De Admisión De La Demanda (Aaaa-mm- dd)	(C) (9) Demandante	(C) (10) Estado Actual	Probabilidad
1	2018- 00328	JUZGADO TERCERO ADMINISTRATIVO ORAL DEL CIRCUITO	DEMANDA	NULIDAD Y RESTABLECIMIENTO DEL DERECHO	\$213.263.188	Contrato realidad - Que se revoque la decisión tomada por Indeportes respecto a la reclamación administrativa realizada por el demandante para el pago de derechos laborales y en consecuencia se reconozca la existencia de la relación laboral y se cancelen todas las prestaciones laborales a que haya lugar	23/10/2018	Erick Alberto Gamero Vega	A DESPACHO PARA SENTENCIA DE PRIMERA INSTANCIA	POSIBLE

**Sede Gobernación del
Quindío**
Carrera 12 No. 22-37
Armenia, Quindío

**Paisaje Cultural
Cafetero Patrimonio
de la Humanidad
Declarado por la
UNESCO**

Teléfonos: 6067393395
gerencia@indeportesquindio.gov.co
www.indeportesquindio.gov.co



**INSTITUTO DEPARTAMENTAL DE DEPORTE Y RECREACIÓN DEL QUINDÍO
“INDEPORTES QUINDÍO”**

2	2018-00328	JUZGADO SEXTO ADMINISTRATIVO ORAL DEL CIRCUITO	DEMANDA	NULIDAD Y RESTABLECIMIENTO DEL DERECHO	\$109.200.000	Se declare la NULIDAD de la resolución 256 del 12 de octubre de 2022, por medio de la cual se adjudica el proceso el contrato del proceso de selección abreviada de menor cuantía N° SAMC-05-2022, se Declare que la propuesta de OSCAR LEON ORTIZ, era la oferta más favorable a los intereses de la entidad, y por consecuencia se Ordene que se indemnizen los daños económicos causados correspondiente a la utilidad y se disponga a reconocer el valor correspondiente a la indexación de las sumas que se reconozcan a favor de OSCAR LEON ORTIZ	05/05/2023	Oscar León Ortiz	SE CONTESTO LA DEMANDA, EL DESACHO DIO TRASLADO DE LAS EXCEPCIONES SE ESTA A LA ESPERA DE AUDIENCIA INICIAL	REMOTA
---	------------	--	---------	--	---------------	---	------------	------------------	--	--------

Información suministrada por la Oficina asesora Jurídica de Indeportes Quindío con corte al 31-12-2023

Sede Gobernación del Quindío
Carrera 12 No. 22-37
Armenia, Quindío

Paisaje Cultural Cafetero Patrimonio de la Humanidad Declarado por la UNESCO

Teléfonos: 6067393395
gerencia@indeportesquindio.gov.co
www.indeportesquindio.gov.co

**INSTITUTO DEPARTAMENTAL DE DEPORTE Y RECREACIÓN DEL QUINDÍO**
“INDEPORTES QUINDÍO”**Detalle del saldo de la cuenta contable 2.7.90.- Provisiones diversas:**

Código Contable	CONCEPTO	Saldo al 31/12/2023
2790	PROVISIONES DIVERSAS	8.186.176,00
279090	OTRAS PROVISIONES DIVERSAS	8.186.176,00
27909001	IMPUESTO PREDIAL	4.395.943,00
27909004	SOBRETASA AMBIENTAL	3.350.637,00
27909006	SOBRETASA BOMBERIL	439.596,00

NOTA 11. OTROS PASIVOS

En esta denominación, se incluyen las cuentas que representan las obligaciones contraídas por la entidad en desarrollo de sus actividades y que no han sido incluidas en otro grupo.

Con corte al 31 de diciembre de 2023 no refleja movimiento contable.

2.3 PATRIMONIO

El patrimonio comprende el valor de los recursos públicos (representados en bienes y derechos) deducidas las obligaciones, que tiene la entidad para cumplir las funciones de cometido estatal.

Composición**Tabla 003-Composicion Patrimonio**

INDEPORTES QUINDÍO NIT 801.001.532-7				
ESTADO DE SITUACIÓN FINANCIERA INDIVIDUAL				
Al 31 de diciembre de 2023, comparativo con saldos al 31 de diciembre de 2022 (Cifras expresadas en pesos colombianos, sin redondeos y decimales)				
PATRIMONIO	Diciembre de 2023	Diciembre de 2022	Variación \$	Variación %
Patrimonio de las Entidades de Gobierno	5.749.737.941,51	6.240.998.774,18	-491.260.832,67	-8,54%
Total, Patrimonio	5.749.737.941,51	6.240.998.774,18	-491.260.832,67	-8,54%

Cifras en pesos colombianos.

NOTA 12 PATRIMONIO ENTIDADES DE GOBIERNO

La cuenta de Patrimonio entidades de Gobierno para el cierre contable de diciembre de 2023 presenta un saldo de **\$5.749.737.941,51**, con una disminución del **-8,54%** con respecto al periodo de diciembre de 2022 por valor de **-\$491.260.832,67**, variación que obedece principalmente al resultado del ejercicio al 31 de diciembre de 2023.

El patrimonio de Indeportes Quindío, está conformado por los siguientes conceptos: Capital Fiscal, Resultado de ejercicios Anteriores y Resultado del ejercicio.

Detalle de la cuenta Patrimonio Entidades de Gobierno:

**INSTITUTO DEPARTAMENTAL DE DEPORTE Y RECREACIÓN DEL QUINDÍO**
“INDEPORTES QUINDÍO”

DESCRIPCIÓN			SALDOS A CORTES DE VIGENCIA		VARIACIÓN	
Código Contable	NAT	CONCEPTO	Diciembre de 2023	Diciembre de 2022	Valor	%
3	Cr	PATRIMONIO	5.749.737.941,51	6.240.998.774,18	-491.260.832,67	-8,54%
31	Cr	Patrimonio de las Entidades de Gobierno	5.749.737.941,51	6.240.998.774,18	-491.260.832,67	-8,54%
3105	Cr	CAPITAL FISCAL	6.388.063.725,67	5.348.314.145,73	1.039.749.579,94	16,28%
3109	Cr	Resultados de ejercicios anteriores	-147.064.933,49	-147.064.951,49	18,00	0,00%
3110	Cr	Resultados del ejercicio	-491.260.850,67	1.039.749.579,94	-1.531.010.430,61	311,65%

Capital Fiscal: Representa el valor de los recursos asignados para la constitución y desarrollo de INDEPORTES QUNDIO, además de la acumulación de los traslados de otras cuentas patrimoniales, tales como los resultados del ejercicio, el patrimonio público incorporado, las provisiones, agotamiento, depreciaciones y amortizaciones de los activos, al cierre contable del mes de diciembre de 2023, el código contable 3.1.05-capital fiscal presenta variación con respecto al mismo periodo de la vigencia 2022 por valor de **\$1.039.749.579,94** que corresponde al **16,28%**.

Resultado de ejercicios anteriores: Esta cuenta se conforma por la utilidad contable del ejercicio de los años anteriores, los ajustes realizados en virtud del seguimiento de los saldos en cuentas contables.

Resultado del ejercicio: Representa el valor del resultado contable obtenido por el Instituto, como consecuencia de las operaciones de ingresos, gastos y costos realizadas durante el período contable. Al cierre del período contable de diciembre de 2023, Indeportes Quindío presentó un resultado contable negativo por valor de - **\$-491.260.850,67**.

NOTA 13-ACTIVOS Y PASIVOS CONTINGENTES Y CUENTAS DE ORDEN

Agrupar las cuentas que reflejan hechos o circunstancias de los cuales se pueden generar derechos afectando la estructura financiera de la Entidad. Igualmente se incluyen aquellas cuentas de registro utilizadas para efectos de control interno de activos, información gerencial o control de futuras situaciones.

Con corte al 31 de diciembre de 2023 no refleja movimiento contable.

3. ESTADO DE RESULTADOS**NOTA 14 INGRESOS**

En esta denominación, se incluyen los grupos que representan los incrementos en los beneficios económicos o en el potencial de servicio producidos a lo largo del periodo contable, que dan como resultado aumentos del patrimonio y no están relacionados con los aportes para la creación de la entidad. Las cuentas que integran esta clase surgen de transacciones con y sin contraprestación.

**INSTITUTO DEPARTAMENTAL DE DEPORTE Y RECREACIÓN DEL QUINDÍO
“INDEPORTES QUINDÍO”**

INDEPORTES QUINDÍO NIT.801.001.532-7					
ESTADO DE RESULTADO INDIVIDUAL					
Al 31 de diciembre de 2023, comparativo con saldos al 31 de diciembre de 2022 (Cifras expresadas en pesos colombianos, sin redondeos y decimales)					
DETALLE		PERIODO ACTUAL 2023	PERIODO ANTERIOR 2022	VARIACIÓN \$	VARIACIÓN %
INGRESOS OPERACIONALES		10.145.413.314,21	7.392.513.031,66	2.752.900.283	27,13%
41	CONTRIBUCIONES	6.528.958.618,00	5.091.976.533,00	1.436.982.085	22,01%
4105	Impuesto al consumo del tabaco y cigarrillo	2.378.678.663,00	2.066.986.295,00	311.692.368	13,10%
4110	Tasa deportes	4.150.279.955,00	3.024.990.238,00	1.125.289.717	27,11%
44	TRANSFERENCIAS	3.616.454.696,21	1.870.046.093,66	1.746.408.603	48,29%
4428	Otras Transferencias	3.616.454.696,21	1.870.046.093,66	1.746.408.603	48,29%
47	OPERACIONES SIN FLUJO DE EFECTIVO	0,00	430.490.405,00	-430.490.405	0,00%
4722	Operaciones sin Flujo de Efectivo	0	430.490.405,00	-430.490.405	0,00%
INGRESOS NO OPERACIONALES		400.534.234,46	929.482.695,09	-528.948.461	-132,06%
48	OTROS INGRESOS	400.534.234,46	929.482.695,09	-528.948.461	-132,06%
4802	Financieros	322.994.131,02	125.159.020,07	197.835.111	61,25%
4808	Ingresos diversos	77.540.103,44	804.323.675,02	-726.783.572	-937,30%

El saldo total de los ingresos al cierre contable de diciembre de 2023 es de \$10.545.947.548,67 y presenta un incremento del 21,09% por valor de \$2.223.951.822 con respecto al mismo periodo del año 2022.

El total de los ingresos de Indeportes Quindío, está conformado por los ingresos operacionales que representan 96% del total de los ingresos, por valor de \$10.145.413.314,21, con un incremento con respecto al año 2022 por valor de \$2.752.900.283, equivalente al 27,13% y por los ingresos no operacionales por valor de \$400.534.234,46 que representan el 4% del total de los ingresos de Indeportes Quindío. Estos últimos con una disminución del -132,06% por valor - \$528.948.461 al cierre contable de diciembre de 2023.

Los ingresos de Indeportes Quindío, están representados por los recursos monetarios o no monetarios que percibe la Entidad para el desarrollo de su cometido estatal, los cuales corresponden principalmente a las transferencias recibidas del Departamento del Quindío.

Es importante identificar que el Instituto Departamental de Deportes y recreación del Quindío, depende en un 100% de las transferencias efectuadas por el Departamento del Quindío (Gobernación del Quindío), la entidad no posee ingresos propios.

A continuación, se detallan las cuentas que conforman las variaciones más representativas de los ingresos:

14.1 Ingresos Operacionales:

Ingresos fiscales, para el periodo analizado no se evidencia saldo en el rubro 4.1-ingresos fiscales, todos los ingresos de la Entidad se reflejan contablemente en la cuenta 4.4-Transferencias y subvenciones, lo anterior teniendo en cuenta que los Ingresos que percibe la Entidad corresponde a transferencias recibidas del Departamento del Quindío(Gobernación del Quindío) y del recaudo del Impuesto al Consumo de Cigarrillos y Tabaco elaborado, el cual es recaudado por el Departamento del Quindío; por lo tanto, para un mejor análisis financiero se debe reclasificar el saldo reflejado en la vigencia 2022 a la cuenta de Transferencias y subvenciones.

Transferencias y Subvenciones, bajo esta denominación la Entidad reconoce (causación) contablemente los recursos recibidos y pendientes por recibir por parte del Departamento del

INSTITUTO DEPARTAMENTAL DE DEPORTE Y RECREACIÓN DEL QUINDÍO “INDEPORTES QUINDÍO”

Quindío y otras Entidades requeridos para el funcionamiento de Indeportes Quindío y para la ejecución de los programas y proyectos durante la vigencia 2023; al cierre del periodo contable se puede evidenciar un incremento positivo del **48,29%** con respecto al año 2022 el cual obedece principalmente al incremento en la asignación de recursos a través del presupuesto y al cobro oportuno del PAC.

Detalle de las principales fuentes de ingresos con corte al 31 de diciembre de 2023:

CONCEPTO		VALOR	%
41052201	IMPUESTO AL CONSUMO DE TABACO Y CIGARRILLO	1.665.075.063,70	16%
41052202	30% CIGARRILLO NACIONAL Y EXTRANJERO - INVERSION MUNICIPIOS	713.603.599,30	7%
41100101	TASA DEPORTES	4.150.279.955,00	41%
44280201	IPOCONSUMO -PARTICIPACION POR EL CONSUMO DE LICORES DESTILADOS	146.947.598,24	1%
44280202	MONOPOLIO	888.613.434,08	9%
44280205	1 % INGRESOS CORRIENTES LIBRE DESTINACION I.C.L.D.	667.344.915,62	7%
44280206	30 % CIGARRILLO NACIONAL Y EXTRANJERO	0,00	0%
44280207	MINISTERIO DEL DEPORTE	1.061.662.588,00	10%
44280301	PARA GASTOS DE FUNCIONAMIENTO	286.004.948,50	3%
44289002	DEPARTAMENTO DEL QUINDIO OTRAS UNIDADES DE GOBIERNO-CONVENIO SALUD	220.000.000,00	2%
44289009	MONOPOLIO	1.462.010,00	0%
44289010	IPOCONSUMO	344.419.201,77	3%
		10.145.413.314,21	100%

Cifras en pesos colombianos.

14.2 Ingresos NO Operacionales

Los ingresos no operacionales están compuestos por los Ingresos Financieros que corresponden a los rendimientos financieros generados por las cuentas de ahorro donde se administran los recursos financieros, y a los rendimientos financieros generados por los recursos de cofinanciación girados a los diferentes Municipios del departamento de Quindío, al cierre del mes de diciembre de 2023 se tiene un saldo acumulado por valor de **\$400.534.234,46**; el cual comparado con el mismo periodo del año 2022 presenta una disminución por valor de **-\$528.948.461**.

Los otros Ingresos Financieros, en este concepto se reflejan los ingresos por concepto de ingresos diversos.

Detalle comparativo de los Ingresos No Operacionales:

CONCEPTO		VALOR	%
48020101	Intereses sobre depósitos en instituciones financieras	322.994.131,02	81%
48082601	Recuperaciones	0,00	0%
48086301	REINTEGROS	77.540.103,44	19%
		400.534.234,46	100%

NOTA 15 GASTOS

Corresponde a los decrementos en los beneficios económicos o en el potencial de servicio, producidos a lo largo del periodo contable, bien en forma de salidas o disminuciones del valor de los activos, o bien por la generación o aumento de los pasivos, los cuales dan como resultado

**INSTITUTO DEPARTAMENTAL DE DEPORTE Y RECREACIÓN DEL QUINDÍO**
“INDEPORTES QUINDÍO”

decrementos en el patrimonio y no están asociados con la adquisición o producción de bienes y la prestación de servicios, vendidos, ni con la distribución de excedentes.

Composición**Tabla 005-Composicion Gastos**

INDEPORTES QUINDÍO NIT.801.001.532-7					
ESTADO DE RESULTADO INDIVIDUAL					
Al 31 de diciembre de 2023, comparativo con saldos al 31 de diciembre de 2022 (Cifras expresadas en pesos colombianos, sin redondeos y decimales)					
DETALLE		PERIODO ACTUAL 2023	PERIODO ANTERIOR 2022	VARIACIÓN \$	VARIACIÓN %
GASTOS OPERACIONALES		1.877.278.559,62	1.649.933.882,30	227.344.677	12,11%
51	DE ADMINISTRACION	1.877.278.559,62	1.649.933.882,30	227.344.677	12,11%
5101	Sueldos y salarios	844.005.381,00	707.970.392,00	136.034.989	16,12%
5102	Contribuciones Imputadas	23.044.675,00	6.860.779,00	16.183.896	70,23%
5103	Contribuciones efectivas	210.810.895,00	180.146.047,00	30.664.848	14,55%
5104	Aportes sobre la nomina	42.064.200,00	35.972.500,00	6.091.700	14,48%
5107	Prestaciones Sociales	284.930.396,00	258.917.640,00	26.012.756	9,13%
5108	Gastos de Personal Diversos	30.946.864,00	50.513.370,86	-19.566.507	-63,23%
5111	Generales	385.337.222,04	345.363.943,04	39.973.279	10,37%
5120	Impuestos, contribuciones y tasas	6.712.522,58	16.681.678,40	-9.969.156	-148,52%
5360	Provisión, agotamiento y depreciaciones	49.426.404,00	47.507.532,00	1.918.872	3,88%
GASTOS NO OPERACIONALES		9.159.929.839,72	5.632.312.264,51	3.527.617.575	38,51%
54	TRANSFERENCIAS Y SUBVENCIONES	691.035.952,42	621.329.977,63	69.705.975	10,09%
5423	Otras Transferencias	691.035.952,42	621.329.977,63	69.705.975	10,09%
55	GASTO PUBLICO SOCIAL	8.444.295.977,79	4.993.667.512,88	3.450.628.465	40,86%
5505	RECREACION Y DEPORTE	8.444.295.977,79	4.993.667.512,88	3.450.628.465	40,86%
58	OTROS GASTOS	24.597.909,51	17.314.774,00	7.283.136	29,61%
5890	Gastos Diversos	24.597.909,51	17.314.774,00	7.283.136	0,00%

El saldo total de los gastos al cierre contable de diciembre de 2023, asciende a \$ **11.037.208.399,34**, presentando un incremento con respecto al mismo periodo del año 2022 del **51%** por valor de \$ **3.754.962.252,53**.

El total de gastos están conformado por los gastos operacionales correspondientes al **17%** del total de los gastos totales por valor de \$ **1.877.278.559,62**, los cuales presentan un incremento de



INSTITUTO DEPARTAMENTAL DE DEPORTE Y RECREACIÓN DEL QUINDÍO “INDEPORTES QUINDÍO”

\$227.344.677 equivalente al **12,11%** con respecto al mismo periodo del año anterior; y por los gastos no operacionales que representan el **83%** por valor de **\$9.159.929.839,72**, los cuales presentan una variación positiva (incremento) de **\$3.527.617.575** correspondiente **38,51%** comparado con el mismo periodo del año 2022. A continuación, se detallan las cuentas que conforman las variaciones más representativas del gasto:

15.1 Gastos de Administración y operación

En esta denominación, se incluyen las cuentas que representan los gastos asociados con actividades de planificación, organización, dirección, control y apoyo logístico; así como los gastos originados en el desarrollo de la operación básica o principal de la entidad, que no deban ser registrados como gasto público social o como costos. Indeportes Quindío reconoce en este grupo los gastos asociados a la administración del personal (nomina, prestaciones sociales, Seguridad social Integral, beneficios a los empleados), gastos generales incurridos para el cumplimiento del cometido estatal y los gastos por concepto de impuestos, contribuciones y tasas a cargo de la Entidad.

15.2 Gastos de Deterioro, Depreciaciones, Amortizaciones Y Provisiones

En esta denominación, se incluyen las cuentas que representan los gastos estimados para reflejar el valor del desgaste o pérdida de la capacidad operacional por el uso de los bienes, su consumo, o deterioro.

Código Contable	CONCEPTO	Saldo al 31/12/2023
53600401	Maquinaria y equipo	6.965.256,00
53600601	Muebles, enseres y equipo de oficina	8.774.148,00
53600701	Equipos de comunicación y computación	22.187.004,00
53600801	Equipos de transporte, tracción y elevación	11.499.996,00
		49.426.404,00

15.3 Transferencias y Subvenciones

En esta denominación se incluyen las cuentas que representan los gastos de la entidad por transacciones sin contraprestación, originados por activos monetarios y no monetarios transferidos a otras entidades de diferentes niveles y sectores, o al sector privado.

Código Contable	CONCEPTO	Saldo al 31/12/2023
54230201	PROYECTOS MUNICIPIOS LEY 1289/2009 VIGENCIA ACTUAL	691.035.952,42
		691.035.952,42

15.4 Gasto Público Social

A través de esta cuenta contable, Indeportes Quindío refleja la inversión realizada en el gasto público social de recreación y deporte en todo el departamento del Quindío, a través de los recursos destinados por INDEPORTES QUINDIO a la solución de las necesidades básicas en recreación y deporte y los orientados al bienestar general y al mejoramiento de la calidad de vida de la población, de conformidad con las disposiciones legales.

Código Contable	CONCEPTO	Saldo al 31/12/2023
5505070101	SERVICIO DE PROMOCION DE LA ACTIVIDAD FISICA, LA RECREACION Y EL DEPORTE	41.612.489,70

Sede Gobernación del Quindío
Carrera 12 No. 22-37
Armenia, Quindío

Paisaje Cultural Cafetero Patrimonio de la Humanidad Declarado por la UNESCO

Teléfonos: 6067393395
gerencia@indeportesquindio.gov.co
www.indeportesquindio.gov.co



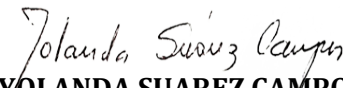
**INSTITUTO DEPARTAMENTAL DE DEPORTE Y RECREACIÓN DEL QUINDÍO
“INDEPORTES QUINDÍO”**

5505070103	SERVICIO DE LA PROMOCION DE LA ACTIVIDAD FISICA LA RECREACION Y EL DEPORTE SUPERATE	497.964,59
5505070104	SERVICIO DE ESCUELAS DEPORTIVAS	96.826.720,00
5505070106	FORMACION Y PREPARACION DE DEPORTISTAS	48.812.302,00
5505070201	SERVICIO DE PROMOCION DE LA ACTIVIDAD FISICA, LA RECREACION Y EL DEPORTE, SERVICIOS PARA LA COMUNIDAD, SOCIALES Y PERSONALES	6.000.000,00
5505070203	SERVICIO DE ASISTENCIA TECNICA PARA LA PROMOCION DEL DEPORTE	348.066.000,00
5505070204	SERVICIO DE PROMOCION DE EVENTOS DEPORTIVOS Y RECREATIVOS-SERVICIO DE ASISTENCIA TECNICA PARA LA PROMOCION DEL DEPORTE -FORTALECIMIENTO AL DEPORTE COMPETITIVO Y DE ALTOS LOGROS TU Y YO SOMOS SALVAVIDAS POR UN QUINDIO GANADOR	5.388.494.113,26
5505070205	DESARROLLO DE LOS XXII JUEGOS DEPORTIVOS NALES Y VI JUEGOS DEPORTIVOS PARANACIONALES	1.218.309.098,02
5505070206	SERVICIO DE ASISTENCIA TECNICA PARA LA PROMOCION DEL DEPORTE, FORTALECIMIENTO AL DEPORTE COMPETITIVO Y DE ALTOS LOGROS	288.696.422,30
5505070207	SERVICIO DE PROMOCION DE LA ACTIVIDAD FISICA, LA RECREACION Y EL DEPORTE -FORTALECIMIENTO, HABITOS Y ESTILOS DE VIDA SALUDABLE COMO INSTRUMENTO SALVAVIDAS	471.425.115,41
5505070208	SERVICIO DE ORGANIZACION DE EVENTOS DEPORTIVOS DE ALTO RENDIMIENTO- DESARROLLO DE LOS XXII JUEGOS DEPORTIVOS NACIONALES Y VI JUEGOS PARANACIONALES 2023	369.103.761,18
5505070209	SERVICIO DE ESCUELAS DEPORTIVAS-FORTALECIMIENTO, HABITOS Y ESTILOS DE VIDA SALUDABLE	121.349.998,79
5505070301	DOCUMENTOS NORMATIVOS SERVICIOS PARA LA COMUNIDAD, SOCIALES Y PERSONALES	18.420.000,00
5505070302	DOCUMENTOS NORMATIVOS-FORTALECIMIENTO, HABITOS Y ESTILOS DE VIDA SALUDABLE COMO INSTRUMENTO SALVAVIDAS	26.681.992,54
		8.444.295.977,79

15.5 Otros Gastos

Corresponden a los gastos de la entidad contable pública, que por su naturaleza no son susceptibles de clasificarse en alguna de las cuentas definidas anteriormente.


FERNANDO AUGUSTO PANESO ZULUAGA
GERENTE GENERAL


YOLANDA SUAREZ CAMPOS
PROFESIONAL UNIVERSITARIO
CONTADORA
TP. 12283-T

Sede Gobernación del Quindío
Carrera 12 No. 22-37
Armenia, Quindío

Paisaje Cultural Cafetero Patrimonio de la Humanidad Declarado por la UNESCO

Teléfonos: 6067393395
gerencia@indeportesquindio.gov.co
www.indeportesquindio.gov.co