



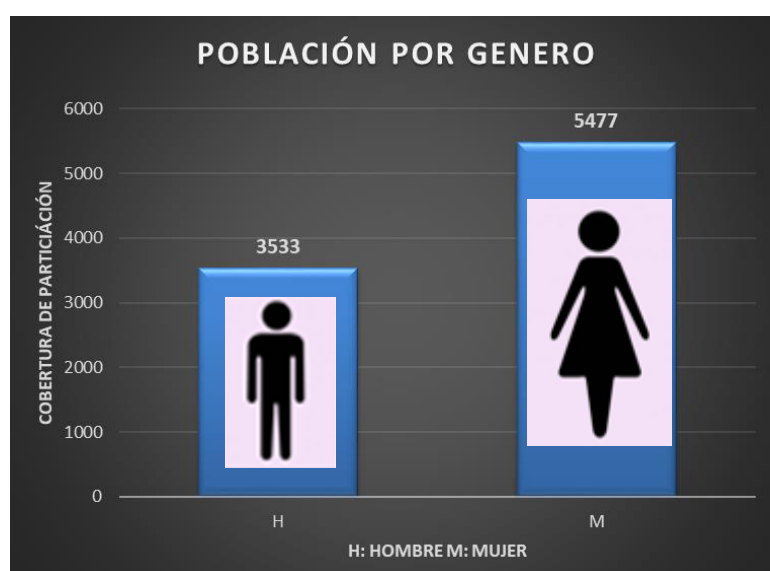
INSTITUTO DEPARTAMENTAL DEL DEPORTE Y LA RECREACIÓN DEL QUINDÍO “INDEPORTES QUINDÍO”

INFORME DE ACTIVIDADES NOVIEMBRE 2020

Dentro de las actividades institucionales que impulsó INDEPORTES QUINDÍO durante el mes de noviembre del año 2020. Se encuentran la atención y participación en programas de Hábitos y Estilos de Vida Saludable, Recreación, Escuelas Deportivas, Deporte Social Comunitario, Deporte asociado (ligas deportivas del Quindío). Y con personas con discapacidad y minorías.

NOMBRE DEL PROGRAMA	POBLACIÓN POR RANGO DE EDADES-PROGRAMAS												TOTAL			Neto	(%)
	0 A 5		6 A 11		12 A 17		18 A 28		29 A 59		60 >		H	M			
	H	M	H	M	H	M	H	M	H	M	H	M	H	M			
1. RECREACIÓN	247	213	165	165	111	107	71	72	82	116	261	318	937	991	1928	21,4	
2. HEVS	9	10	66	108	53	178	130	356	382	1952	113	188	753	2792	3545	39,3	
3. ESCUELAS DEPORTIVAS	1	4	180	197	41	48	1	11	0	0	0	0	223	260	483	5,4	
4. INTERCOLEGIADOS	0	0	450	374	704	534	0	0	0	0	0	0	1154	908	2062	22,9	
5. DEPORTE SOCIAL COMUNITARIO	0	1	6	11	26	28	48	96	112	209	64	61	256	406	662	7,3	
6. DEPORTE ASOCIADO	0	0	1	2	59	67	109	36	41	13	0	2	210	120	330	3,7	
TOTAL DATOS	257	228	868	857	994	962	359	571	617	2290	438	569	3533	5477	9010	100,0	
	485		1725		1956		930		2907		1007		9010		60,788		
	5,4		19,1		21,7		10,3		32,3		11,2		100,0		(%)		

- Como se pudo evidenciar en la tabla de datos, IDEPORTES QUINDÍO beneficio a 9.010 personas, de las cuales 5.477 fueron mujeres lo que equivale al 60,7 % y 3.533 fue el género de los hombres, equivalente al 39,3 %.





**INSTITUTO DEPARTAMENTAL DE DEPORTE Y RECREACIÓN
DEL QUINDÍO “INDEPORTES QUINDÍO”
OBSERVATORIO DEL DEPORTE**

- Así mismo se observa que el rango de edad con mayor participación se acentuó en el de los 29 a 59 años, equivalente al 32,3 %, con un total de 2.907 personas. De estas 2.290 eran mujeres y menos de la mitad, ósea 617 personas fueron hombres.
- El rango de edad con menor participación estuvo en la de los 0 a 5 años con un total de 485 personas, seguido de la edad de los 18 a los 28 años con un total de 930 personas.



Cobertura por Programas: Como se observa en la siguiente grafica de pastel, el programa con mayor auge en el mes de noviembre fue HABITOS Y ESTILOS DE SALUDABLES con un total de 3.545 personas, entre las actividades destacadas se encuentran los grupos de actividad física musicalizada en los diferentes municipios y las vías activas saludables, más conocidas como “ciclovías dominicales”.



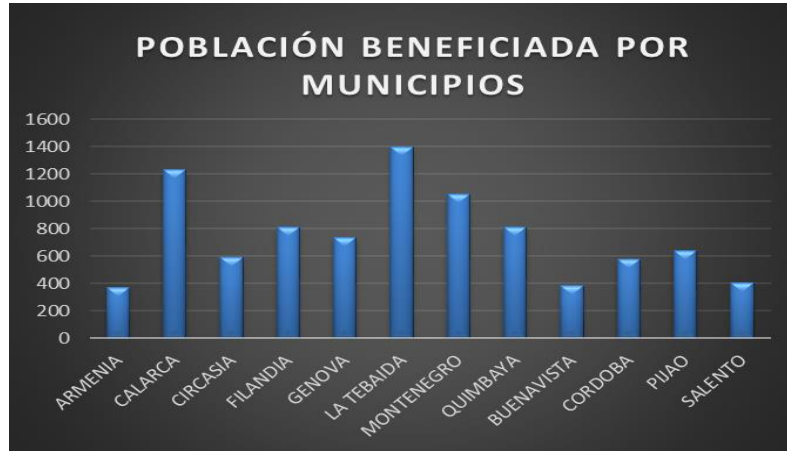
Gobernación del Quindío
Carrera 12 No. 22-37
Armenia, Quindío

Paisaje Cultural Cafetero Patrimonio de la Humanidad Declarado por la UNESCO

**Teléfonos: 7441787-7441775-7441768
3216436645**
gerencia@indeportesquindio.gov.co
www.indeportesquindio.gov.co



**INSTITUTO DEPARTAMENTAL DE DEPORTE Y RECREACIÓN
DEL QUINDÍO “INDEPORTES QUINDÍO”
OBSERVATORIO DEL DEPORTE**



➤ De las 9.010 personas que se beneficiaron de todas las actividades realizadas por el instituto departamental, el Municipio de LA TEBAIDA fue el más activo y proactivo en materia de atención con un total de 1.403 equivalente al 15,6 % de la población total. Seguido del municipio de Calarcá con 1.233 equivalente al 13,7 % del total de beneficiados, así mismo se puede evidenciar que todos los municipios han participado de los programas institucionales por la cual INDEPORTES QUINDIO ha llegado a todos los municipios y algunos corregimientos del Departamento.

1. Recreación: Del 100 por ciento de la población beneficiada en el mes de noviembre, la cual fue de 9.010, el área de recreación atendió a 1.928 personas equivalente al 21,4 % de la población total. Las actividades adelantadas fueron encaminadas a los diversos cursos de vida y programas lúdico recreativos en primera infancia, infancia, Campamentos juveniles, Personas mayores, grupos con algún tipo de discapacidad, festivales y eventos deportivos para la comunidad en general del departamento del Quindío.



Fuente de información: Área de Recreación 2020

Gobernación del Quindío
Carrera 12 No. 22-37
Armenia, Quindío

Paisaje Cultural Cafetero Patrimonio de la Humanidad Declarado por la UNESCO

Teléfonos: 7441787-7441775-7441768-3216436645
gerencia@indeportesquindio.gov.co
www.indeportesquindio.gov.co



**INSTITUTO DEPARTAMENTAL DE DEPORTE Y RECREACIÓN
DEL QUINDÍO “INDEPORTES QUINDÍO”
OBSERVATORIO DEL DEPORTE**

➤ De las 1.928 personas beneficiadas por el área de recreación, el 34 %, ósea 653 personas estuvieron en los grupos de persona mayor en los 12 municipios del Quindío incluyendo la ciudad de Armenia.

2. Hábitos y Estilos de Vida Saludables: El programa de Hábitos y estilos de vida saludables alcanzó a beneficiar en el mes de noviembre a 3.545 personas equivalente al 39,3 % de la población total la cual es de 9.010 personas, siendo el programa número uno en materia de participación por población total, así mismo se puede evidenciar que los grupos regulares hubo 2.451 personas, seguido de las vías activas y saludables con 766 personas y los grupos no regulares con 328.



3. Escuelas Deportivas: En el mes de noviembre de 2020, se llevaron a cabo 11 disciplinas deportivas para un total de 18 escuelas en el departamento del Quindío, donde participaron 483 personas en varios rangos de edades, siendo la edad de los 6 a 11 años la más proactiva con un total de 377 niños y niñas en los diferentes municipios del Departamento.



Gobernación del Quindío
Carrera 12 No. 22-37
Armenia, Quindío

Paisaje Cultural Cafetero Patrimonio de la Humanidad Declarado por la UNESCO

Teléfonos: 7441787-7441775-7441768-3216436645
gerencia@indeportesquindio.gov.co
www.indeportesquindio.gov.co



**INSTITUTO DEPARTAMENTAL DE DEPORTE Y RECREACIÓN
DEL QUINDÍO “INDEPORTES QUINDÍO”
OBSERVATORIO DEL DEPORTE**

- La disciplina más practica fue patinaje con un total de 103 deportistas, seguido de la disciplina de fútbol de salón con 98 deportistas, así mismo la disciplina deportiva con menor participación fue Karate Do con tan solo 3 personas activas.
- El municipio con mayor auge de participación fue LA TEBAIDA con un total de 87 personas en las disciplinas de Badminton, fútbol y levantamiento de pesas.

4. Juegos Intercolegiados: Durante el mes de noviembre se efectuó la inscripción del programa JUEGOS INTERCOLEGIADOS con una participación de 2.062 personas, en las que se encuentran 27 disciplinas deportivas ofertadas en deportes convencionales y para personas algún tipo de discapacidad físico, cognitivo, auditivo, visual o múltiple.

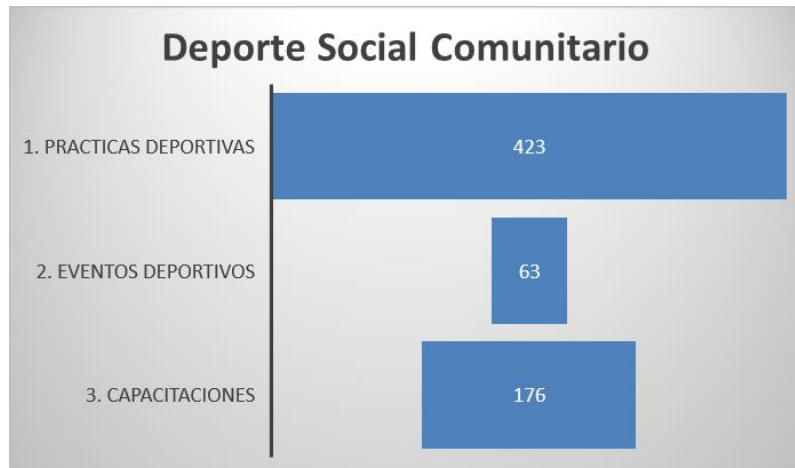


- Como se observa en la grafica de barras la disciplina con mayores personas inscritas fue la del atletismo con un total de 599, seguido del festival escolar y el futbol.
- El municipio con mayor inscritos fue Montenegro con un total de 373 personas, seguido por el municipio de La Tebaida con 301 personas, todo lo opuesto del municipio de Buenavista, pues este fue el municipio con menor rango de inscripción ya que solo 30 personas se inscribieron al programa.

5. Deporte Social Comunitario: Durante el mes de noviembre de 2020 se benefició en total a 662 personas de todas las edades a través de las prácticas deportivas, eventos y capacitaciones a las comunidades impactadas. Cabe anotar que este programa tiene un enfoque diferencial e incluyente pues en este participan las personas con algún tipo de discapacidad, también grupos de minorías indígenas, afrodescendientes y algunas personas víctimas del conflicto armado en Colombia.



INSTITUTO DEPARTAMENTAL DE DEPORTE Y RECREACIÓN DEL QUINDÍO “INDEPORTES QUINDÍO” OBSERVATORIO DEL DEPORTE



- De las 662 personas que participaron en el mes de noviembre, 423 personas participaron de las prácticas deportivas, 176 de las diversas capacitaciones pedagógicas y 63 de los eventos deportivos.
- El municipio de Córdoba fue el más destacado con 113 personas, seguido por el municipio de La Tebaida con 101 personas.
- El rango de edad con mayor participación fue el de los 29 a los 59 años con un total de 329 participantes.
- Cabe anotar que entre los grupos indígenas participantes se encuentran los *EMBERA KARIBIJUA*, este resguardo indígena residente en el municipio de Calarcá. participan con 30 personas en las actividades de deporte social comunitario.

6. Deporte Asociado (ligas deportivas): En este importante programa se benefició a 325 deportistas salvavidas a través de algunas disciplinas convencionales y deportes con discapacidad física, visual, sonora, procesos cognitivos, o múltiple.

6.1. Deportes convencionales: Durante el mes de noviembre se atendió a 264 deportistas de los deportes de Atletismo, Fútbol de Salón, Hapkido, Levantamiento de Pesas, Triatlón y Voleibol (*ver gráfico siguiente*).

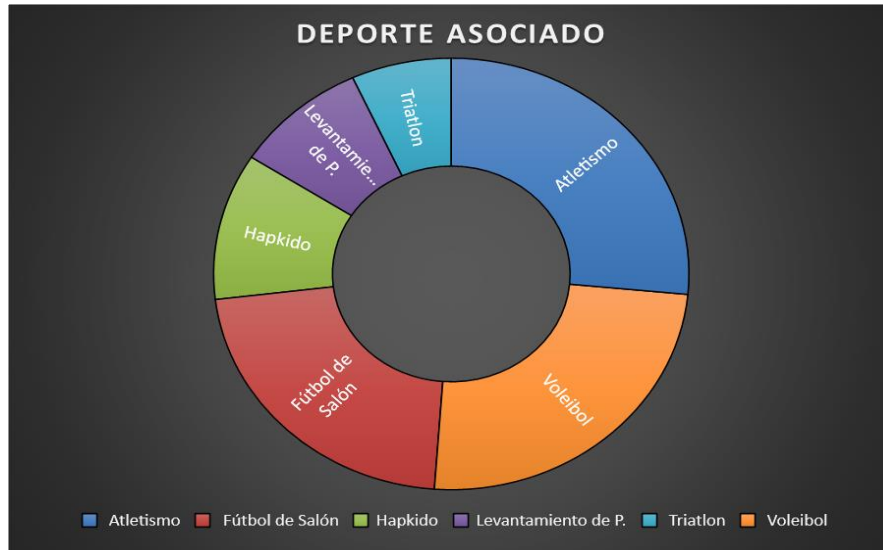
Gobernación del
Quindío
Carrera 12 No. 22-37
Armenia, Quindío

Paisaje Cultural
Cafetero Patrimonio
de la Humanidad
Declarado por la
UNESCO

Teléfonos: 7441787-7441775-
7441768
3216436645
gerencia@indeportesquindio.gov.co
www.indeportesquindio.gov.co

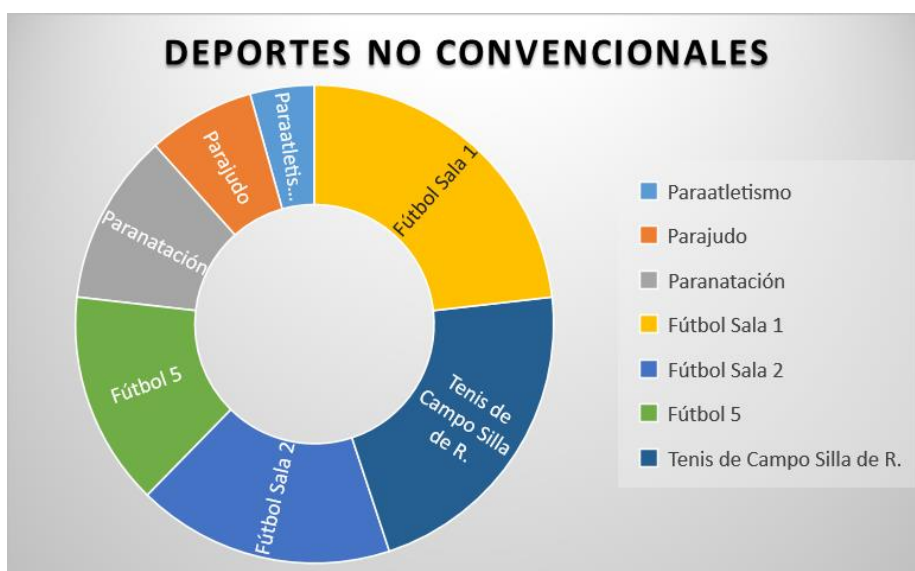


**INSTITUTO DEPARTAMENTAL DE DEPORTE Y RECREACIÓN
DEL QUINDÍO “INDEPORTES QUINDÍO”
OBSERVATORIO DEL DEPORTE**



➤ La disciplina con mayor participación estuvo en la del ATLETISMO con un total de 70 atletas salvavidas, seguida de la disciplina de Voleibol con 65 y Fútbol de Salón con 58 deportistas, por su parte la disciplina con menor presencia de participación fue la de TRIATLÓN, con un total de 18 atletas.

6.2. Deportes No Convencionales: En total fueron 7 disciplinas o modalidades deportivas en situación de discapacidad llevados a cabo durante el presente mes, no obstante, la disciplina con mayor participación fue Futbol de sala auditivos con 16 atletas, seguido de tenis en silla de ruedas con 12 deportistas.



Gobernación del Quindío
Carrera 12 No. 22-37
Armenia, Quindío

Paisaje Cultural Cafetero Patrimonio de la Humanidad Declarado por la UNESCO

**Teléfonos: 7441787-7441775-7441768
3216436645**
gerencia@indeportesquindio.gov.co
www.indeportesquindio.gov.co



**INSTITUTO DEPARTAMENTAL DE DEPORTE Y RECREACIÓN
DEL QUINDÍO “INDEPORTES QUINDÍO”
OBSERVATORIO DEL DEPORTE**

6.3 Nivel Deportivo: A grosso modo se puede expresar de acuerdo con el siguiente gráfico que de los 325 atletas salvavidas (*entre convencionales 264 y no convencionales 61*) hay 186 deportistas en el nivel de reserva deportiva, para un porcentaje del 57.2 % siendo este la mayor área de porcentaje, así mismo se puede evidenciar que este es seguido por el nivel de Rendimiento el cual cuenta con 131 atletas para un porcentaje del 40.3 %, y por último nos encontramos con el nivel deportivo de alto rendimiento, pues este cuenta con tan solo 8 atletas salvavidas de alto rendimiento deportivo, para un porcentaje de tan solo 2.5 %.



6.4 programa a Deportista Apoyado: Desde el mes de marzo de 2020 se brinda 22 apoyos económicos a 62 deportistas del departamento del Quindío, teniendo en cuenta sus logros más significativos en representación del departamento a nivel nacional e internacional, dicho apoyo con el fin de mejorar su preparación deportiva con miras a los próximos juegos deportivos nacionales 2023.

No	Deportivas	Hombres	Mujeres	Total
1	Fútbol de salón	0	11	11
2	Balonmano	15	15	30
3	Bádminton	1	2	3
4	Bolos	3	2	5
5	Atletismo	1	2	3
6	Hapkido	1	2	3
7	Triatlón	0	2	2
8	Para Tenis de Campo	3	0	3
9	Para Judo	1	0	1
10	Para Natación	0	1	1
		25	37	62

Fuente de información: Área de Deporte Asociado 2020.

Gobernación del Quindío
Carrera 12 No. 22-37
Armenia, Quindío

Paisaje Cultural Cafetero Patrimonio de la Humanidad Declarado por la UNESCO

**Teléfonos: 7441787-7441775-7441768
3216436645**
gerencia@indeportesquindio.gov.co
www.indeportesquindio.gov.co



**INSTITUTO DEPARTAMENTAL DE DEPORTE Y RECREACIÓN
DEL QUINDÍO “INDEPORTES QUINDÍO”
OBSERVATORIO DEL DEPORTE**

POBLACIÓN DE DISCAPACIDAD Y DE MINORIAS.

Durante el mes de noviembre de 2020 el instituto departamental beneficio a 380 personas en varias discapacidades, como físicas, cognitivas, sensoriales y auditivas, cabe anotar que esta población se benefició de todos los programas de INDEPORTES, pues la entidad comprende un trabajo integral y con enfoque inferencial hacia todo tipo de población.

TIPOS	Rango de edades - Población Beneficiada												TOTAL		
	0 a 5		6 a 11		12 a 17		18 a 28		29 a 59		60 >		H	M	Neto
	H	M	H	M	H	M	H	M	H	M	H	M			
Físicos	11	0	0	2	3	2	11	14	26	56	50	23	101	97	198
Cognitivos	1	2	3	7	8	2	21	16	22	15	11	5	66	47	113
Sensoriales	0	0	7	2	1	1	2	0	19	3	10	1	39	7	46
Auditivos	0	0	0	0	2	0	13	1	1	0	0	6	16	7	23
	12	2	10	11	14	5	47	31	68	74	71	35	222	158	380
	14		21		19		78		142		106		380		

- Como se observa en la anterior tabla de gráficos, la población con mayor participación estuvo en la de COGNITIVOS, con 95 personas, así mismo se puede observar que el rango de edades con más auge fue la del rango de los 29 a 59 años con un total de 96 personas entre hombres y mujeres.

POBLACIÓN MINORIAS	Rango de edades - Población Beneficiada												TOTAL		
	0 a 5		6 a 11		12 a 17		18 a 28		29 a 59		60 >		H	M	Neto
	H	M	H	M	H	M	H	M	H	M	H	M			
Negros	0	0	0	0	0	0	0	0	2	0	2	0	4	0	4
Afrodescendientes	0	0	4	4	0	5	2	1	0	0	1	1	7	11	18
Raizal	0	0	0	0	0	0	0	1	0	0	0	0	0	1	1
Palenqueros	0	0	0	0	0	0	0	0	0	0	0	0	0	0	0
Indígenas	0	0	1	3	2	5	6	6	4	3	0	1	13	18	31
Desplazados	6	5	3	8	0	3	4	6	15	16	5	2	33	40	73
Victimas	0	0	0	2	0	2	0	0	0	0	0	0	0	4	4
	6	5	8	17	2	15	12	14	21	19	8	4	57	74	131
	11		25		17		26		40		12		131		

- Como se puede evidenciar en la anterior tabla de datos, la población de minoría con más participación estuvo concentrada en los DESPLAZADOS con un total de 73 personas participando de los programas institucionales.

Gobernación del Quindío
Carrera 12 No. 22-37
Armenia, Quindío

Paisaje Cultural Cafetero Patrimonio de la Humanidad Declarado por la UNESCO

**Teléfonos: 7441787-7441775-7441768
3216436645**
gerencia@indeportesquindio.gov.co
www.indeportesquindio.gov.co